

[clique](#) para ficar por dentro do cenário completo de economia e mercados

resumo da performance

Meta **0,07%**

Mês

Meta **-2,78%**

Ano

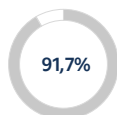
Meta **-1,39%**

12 Meses

Retorno no período

	Mês	Ano	12M	24M	36M
UNIPREV I	0,37%	-0,53%	4,23%	13,85%	22,79%
Benchmark	0,22%	1,76%	4,62%	11,23%	19,43%
+/- Bench	0,15%	-2,29%	-0,39%	2,62%	3,37%
+/- Meta	0,07%	-2,78%	-1,39%	0,62%	0,37%

Estatísticas



meses positivos nos últimos 36m

149,0

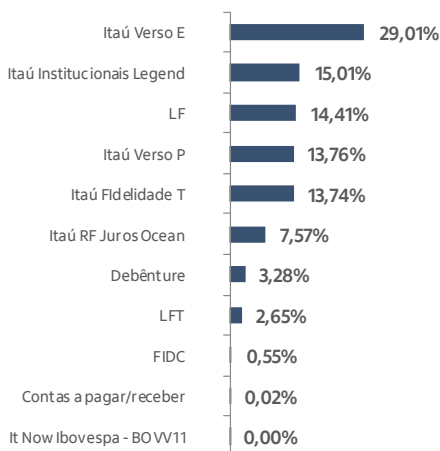
Patrimônio Líquido no fechamento do mês

165,5

Patrimônio Líquido Médio (RSMM) nos últimos 12m

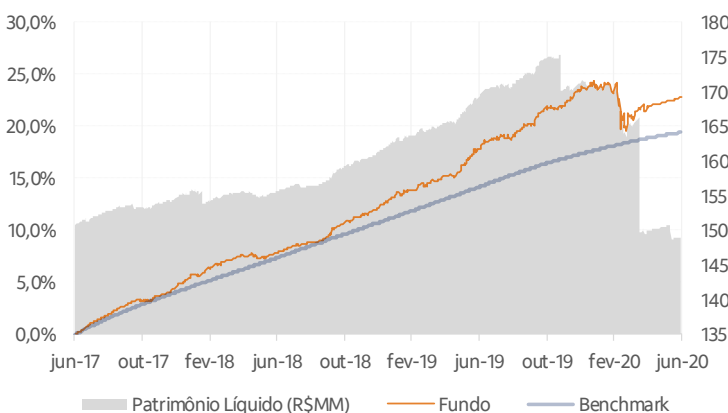
Ativos na carteira

visão não explodida



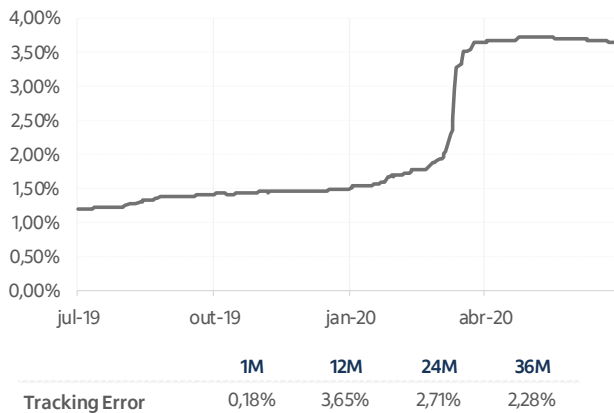
Retorno acumulado

dos últimos 36 meses



Risco da Carteira

Tracking Error anualizado no período de 12 Mês



Retornos mensais

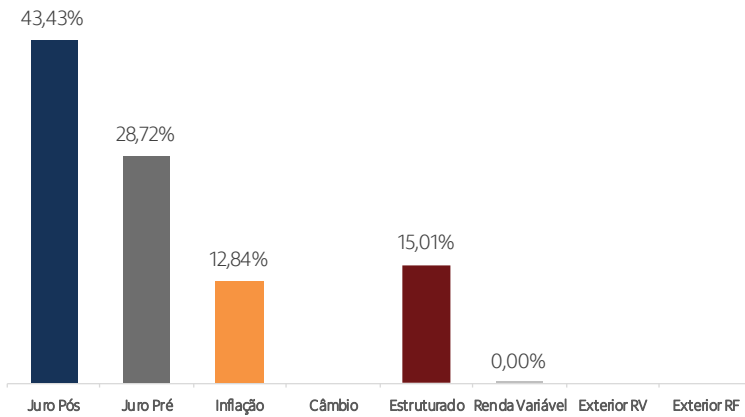
	JAN	FEV	MAR	ABR	MAI	JUN	JUL	AGO	SET	OUT	NOV	DEZ	ANO	
2020	Fundo	0,11%	-0,19%	-1,91%	0,72%	0,40%	0,37%	-	-	-	-	-	-0,53%	
	Bench	0,38%	0,29%	0,34%	0,28%	0,24%	0,22%	-	-	-	-	-	1,76%	
	Meta	0,46%	0,37%	0,43%	0,36%	0,32%	0,30%	-	-	-	-	-	-	2,25%
	+/- Meta	-0,36%	-0,56%	-2,34%	0,36%	0,08%	0,07%	-	-	-	-	-	-	-2,78%
2019	Fundo	1,18%	0,27%	0,58%	0,66%	0,89%	1,32%	0,80%	0,36%	0,96%	1,12%	0,26%	1,20%	10,03%
	Bench	0,54%	0,49%	0,47%	0,52%	0,54%	0,47%	0,57%	0,50%	0,47%	0,48%	0,38%	0,38%	5,97%
	Meta	0,63%	0,57%	0,54%	0,60%	0,63%	0,54%	0,66%	0,59%	0,55%	0,57%	0,46%	0,46%	6,97%
	+/- Meta	0,55%	-0,30%	0,03%	0,06%	0,26%	0,78%	0,15%	-0,23%	0,41%	0,55%	-0,20%	0,74%	3,06%

Benchmark: 100,0% CDI

Meta: (100,00% CDI)+1,00%

Exposição da carteira

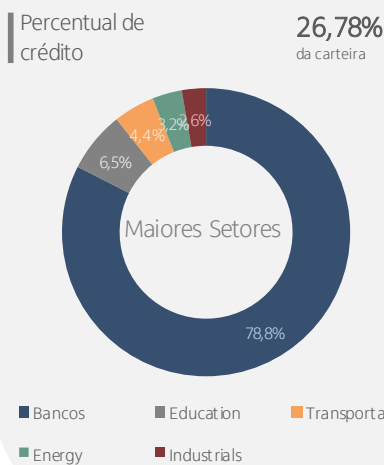
visão explodida



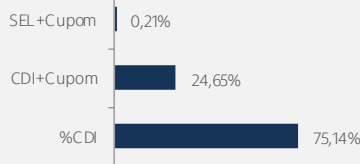
Carteira	R\$MM	Carteira	Bench	Diferença
Juro Pós	64,71	43,43%	100,00%	-56,57%
Juro Pré	42,79	28,72%	-	28,72%
Inflação	19,13	12,84%	-	12,84%
Câmbio	-	-	-	-
Estruturado	22,36	15,01%	-	15,01%
Renda Variável	0,00	0,00%	-	0,00%
Exterior RV	-	-	-	-
Exterior RF	-	-	-	-

Posição de Crédito Privado

Visão Explodida



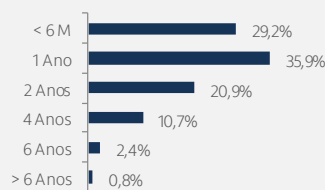
Indexadores



Maiores Emissores

Emissor	%PL
Banco Votorantim SA	9,80%
Banco Bradesco SA	5,90%
Itaú Unibanco SA	2,10%
Estacio Participacoes SA	1,65%
Localiza Fleet S.A.	1,13%

Vencimento médio dos títulos privados*



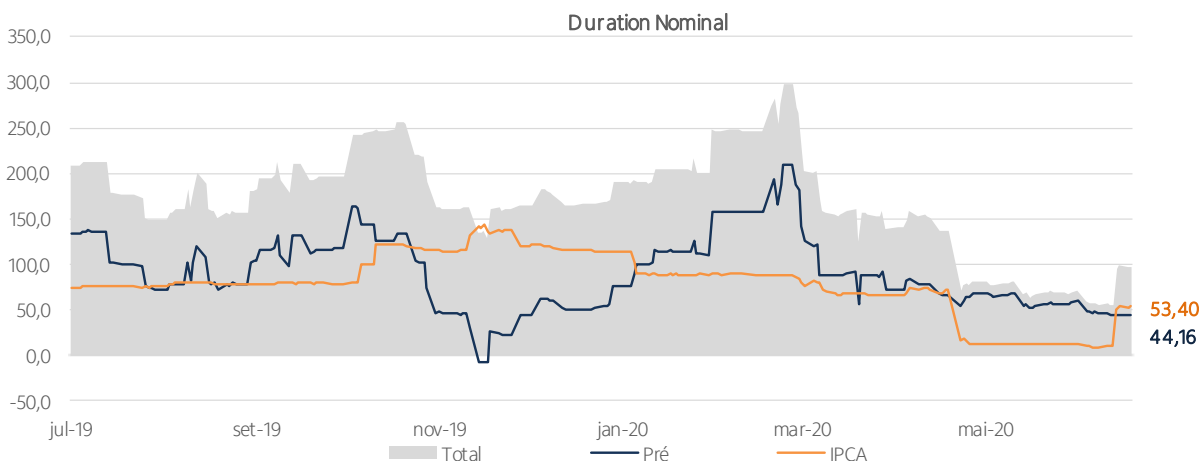
*Desconsidera a operação à termo e FIDC's não mapeados

Maiores Títulos

Títulos	Vencimento	%PL
LF VOTORANTIM BM	2021-03-29	4,29%
LF VOTORANTIM BM	2021-04-19	2,93%
LF BCO BRADESCO SA	2020-08-14	2,08%
LF BCO BRADESCO SA	2020-07-14	1,93%
LF VOTORANTIM BM	2020-11-06	1,40%

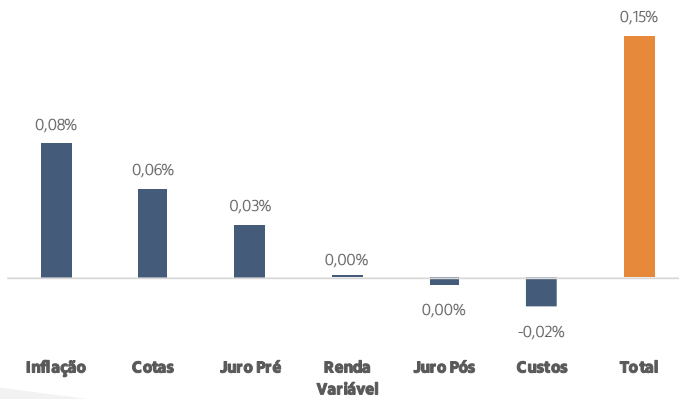
Duration da carteira

em dias úteis

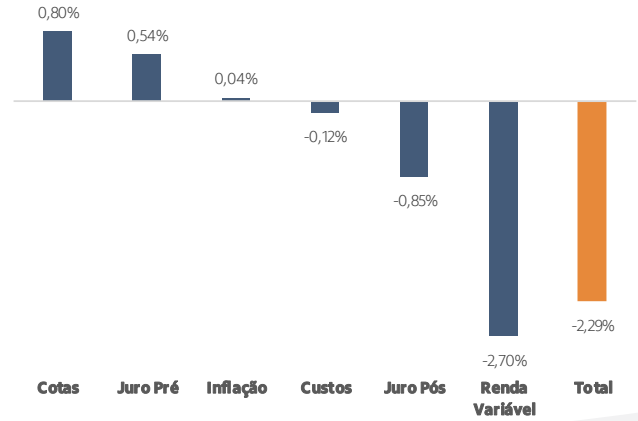


Atribuição do resultado

Resultado Mensal



Resultado Anual



Comentário do Gestor

Renda Fixa: Os mercados globais continuaram com forte ímpeto no início de junho, alimentado por uma combinação entre a reabertura gradual da atividade empresarial nas principais economias, as notícias sobre o progresso em vacinas e as surpresas positivas com os dados da atividade econômica – em especial, o mercado de trabalho americano. O mercado brasileiro seguiu a mesma tendência positiva. A taxa de câmbio chegou a recuar para R\$ 4,80. No entanto, na segunda metade de junho, o otimismo recuou diante de um aumento dos casos de Coronavírus nos Estados Unidos e ruídos políticos no Brasil. O mercado de renda fixa passou por oscilações, mas conseguiu terminar o período com valorizações expressivas dos seus principais benchmarks.

Seguimos com exposição aplicada no Pré curto (Jan21). Avaliamos que o Copom poderá cortar a taxa Selic em intensidade acima da precificação do mercado, apesar das suas sinalizações mais recentes terem voltado a ser conservadoras. Isso porque o cenário esperado pós-pandemia é de retomada lenta do crescimento e inflação abaixo da meta.

Renda Variável: Elevamos as exposições no mercado de NTN-Bs. O foco manteve-se sobre os vértices curtos (21/22). A estratégia deve beneficiar-se da revisão para cima nas expectativas para o IPCA nos próximos meses, fruto das pressões sobre os preços dos alimentos e combustíveis.

Características do produto

> Razão Social

FUNDO DE INVESTIMENTO MULTIMERCADO UNIPREV I

> Taxa de administração (%a.a)

0,0195%

> Taxa de performance (%a.a)

Não há

> CNPJ

04.885.601/0001-80

> Data de início

28/11/2011

> Horário de fechamento

14:00:00

> Tributação

LONGO PRAZO SEM COMPROMISSO

> Cotização da aplicação

D+0

> Cotização do resgate

D+0

> Liquidação do resgate

D+1

Últimas Implementações

Tipo	Composição
Bench	A partir de 31/12/2015: 100,0% CDI
Bench	A partir de 01/12/2011: 64,0% CDI + 20,0% IBrX-100 + 16,0% IMA-Geral

Informações relevantes

FUNDO DE INVESTIMENTO MULTIMERCADO UNIPREV I - CNPJ 04.885.601/0001-80 - 30/06/2020

Este fundo é supervisionado e fiscalizado pela Comissão de Valores Mobiliários - CVM (Serviço de atendimento ao Cidadão em www.cvm.gov.br). Não há garantia de que este fundo terá o tratamento tributário para fundos de longo prazo. Este fundo só pode ser acessado por meio de um FICFI. Público alvo: O FUNDO destina-se a receber aplicações de recursos provenientes, exclusivamente, do FICFI MULTIMERCADO UNIPREV, CNPJ 02.850.617/0001-21, cujo único cotista é a Unisys Previ – Entidade de Previdência Complementar. Objetivo do fundo: N/D. Tipo Anbima: MULTIMERCADOS LIVRE - Fundos que são baseados nas estratégias preponderantes adotadas e suportadas pelo processo de investimento adotado pelo gestor como forma de atingir os objetivos e executar a política de investimentos dos Fundos. Fundos que não possuem obrigatoriamente o compromisso de concentração em nenhuma estratégia específica. Início do fundo em: 28/11/2011. Taxa de Administração máx.: 0,020%. Taxa de Performance: Não há. Este fundo é destinado exclusivamente a proponentes qualificados. Fonte de dados do material: Itaú Asset Management.