

[clique](#) para ficar por dentro do cenário completo de economia e mercados

resumo da performance

Meta **-0,36%**

Mês

Meta **-1,11%**

Ano

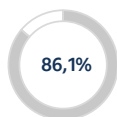
Meta **-1,23%**

12 Meses

Retorno no período

	Mês	Ano	12M	24M	36M
UNIPREVI	0,15%	1,62%	2,48%	6,16%	16,23%
Benchmark	0,42%	2,06%	2,70%	6,68%	13,38%
+/- Bench	-0,28%	-0,44%	-0,22%	-0,53%	2,85%
+/- Meta	-0,36%	-1,11%	-1,23%	-2,53%	-0,14%

Estatísticas



meses positivos nos últimos 36m

138,3

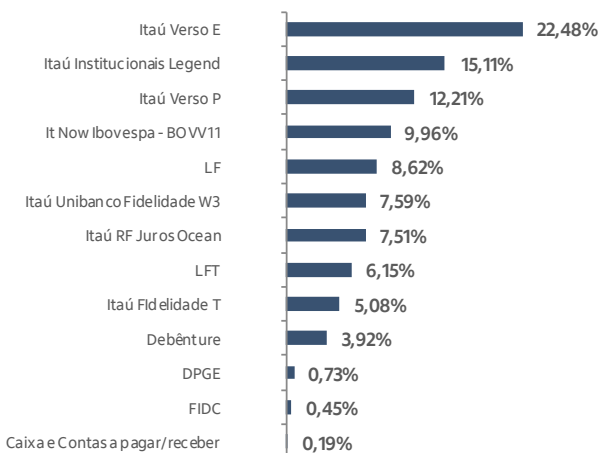
Patrimônio Líquido no fechamento do mês

143,4

Patrimônio Líquido Médio (R\$MM) nos últimos 12m

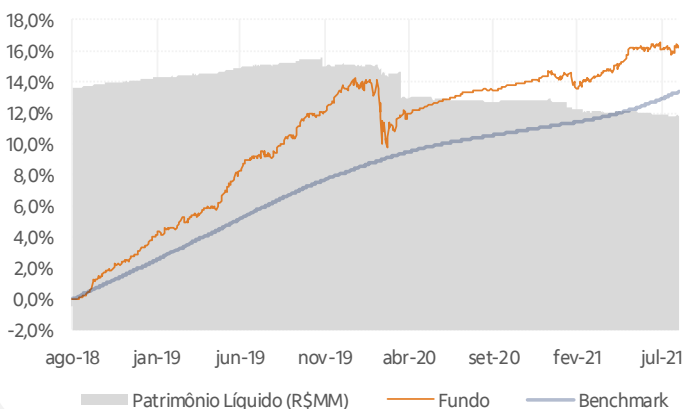
Composição da Carteira

visão não explodida



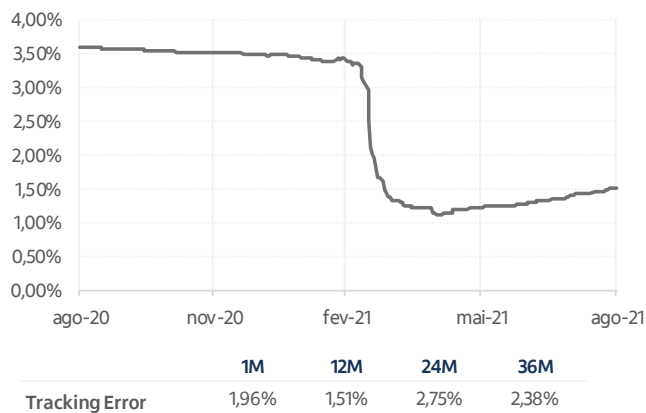
Retorno acumulado

dos últimos 36 meses



Risco da Carteira

Tracking Error anualizado no período de 12 Meses



Retornos mensais

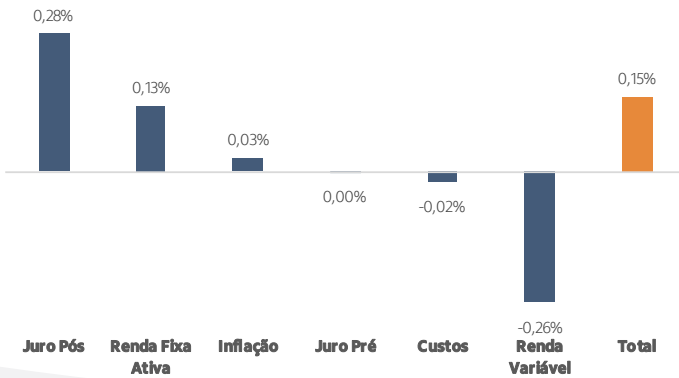
	JAN	FEV	MAR	ABR	MAI	JUN	JUL	AGO	SET	OUT	NOV	DEZ	ANO
2021													
Fundo	-0,22%	-0,51%	0,69%	0,33%	0,90%	0,35%	-0,08%	0,15%	-	-	-	-	1,62%
Bench	0,15%	0,13%	0,20%	0,21%	0,27%	0,30%	0,36%	0,42%	-	-	-	-	2,06%
Meta	0,23%	0,21%	0,29%	0,29%	0,35%	0,39%	0,44%	0,51%	-	-	-	-	2,73%
+/- Meta	-0,45%	-0,71%	0,40%	0,04%	0,55%	-0,03%	-0,52%	-0,36%	-	-	-	-	-1,11%
2020													
Fundo	0,11%	-0,19%	-1,91%	0,72%	0,40%	0,37%	0,31%	0,23%	0,06%	0,26%	0,20%	0,33%	0,86%
Bench	0,38%	0,29%	0,34%	0,28%	0,24%	0,22%	0,19%	0,16%	0,16%	0,16%	0,15%	0,16%	2,77%
Meta	0,46%	0,37%	0,43%	0,36%	0,32%	0,30%	0,29%	0,24%	0,24%	0,24%	0,23%	0,25%	3,77%
+/- Meta	-0,36%	-0,56%	-2,34%	0,36%	0,08%	0,07%	0,02%	-0,01%	-0,19%	0,02%	-0,03%	0,08%	-2,91%

Benchmark: 100,0% CDI

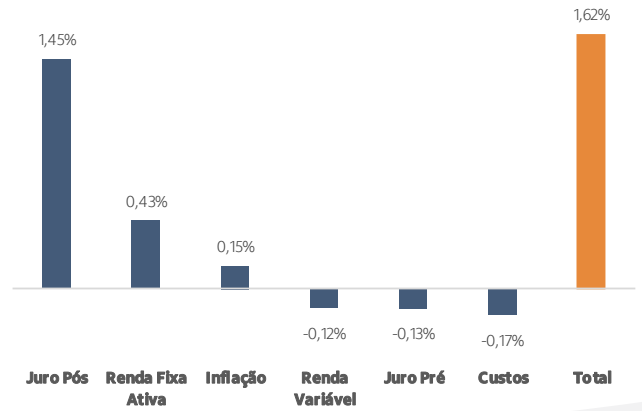
Meta: 100,0% CDI + 1,0%

Atribuição do resultado - Alpha

Resultado Mensal

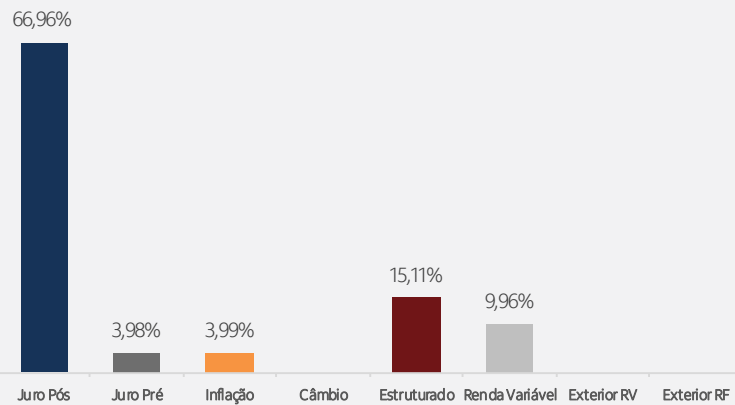


Resultado Anual



Exposição da carteira

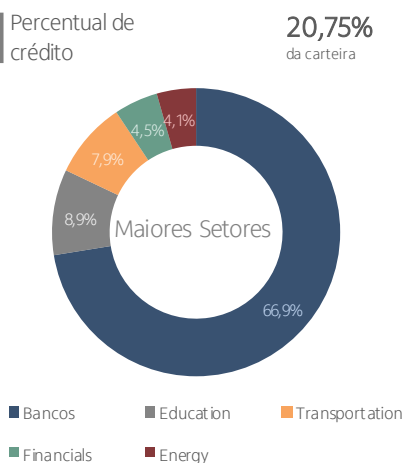
visão explodida



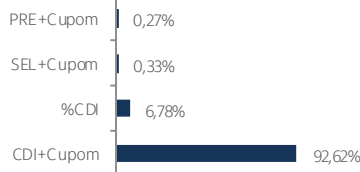
Carteira	R\$MM	Carteira	Bench	Diferença
Juro Pós	92,58	66,96%	100,00%	-33,04%
Juro Pré	5,50	3,98%	-	3,98%
Inflação	5,52	3,99%	-	3,99%
Câmbio	-	-	-	-
Estruturado	20,89	15,11%	-	15,11%
Renda Variável	13,77	9,96%	-	9,96%
Exterior RV	-	-	-	-
Exterior RF	-	-	-	-

Posição de Crédito Privado

Visão Explodida



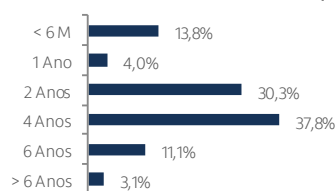
Indexadores



Maiores Emissores

Emissor	%PL
Banco Bradesco SA	2,94%
Banco Votorantim SA	2,44%
Estacio Participacoes SA	1,79%
Banco Safra SA	1,51%
BCO ALFA DE INVESTIMENTO S.A.	1,23%

Vencimento médio dos títulos privados*

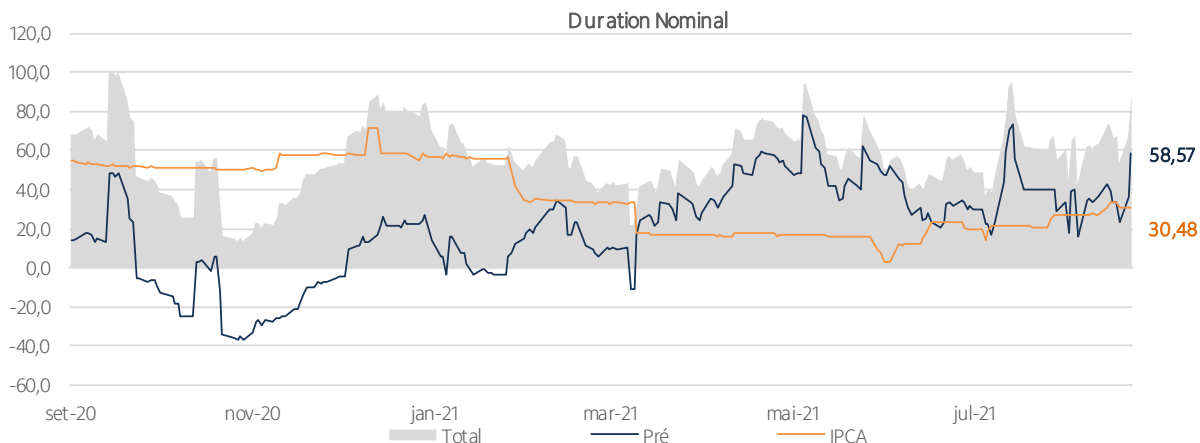


Maiores Títulos

Títulos	Vencimento	%PL
LF VOTORANTIM BM	2024-01-08	1,25%
DEB TFLE 18	2025-02-12	1,22%
LF BANCO ALFA DE I	2023-08-24	1,06%
LF BCO BRADESCO SA	2026-06-29	0,91%
LF BCO BRADESCO SA	2025-12-29	0,91%

*Desconsidera a operação à termo e FIDC's não mapeados

Duration da carteira



Comentário do Gestor

Renda Fixa: A piora nas perspectivas para a inflação e a crescente pressão por flexibilização da política fiscal contribuíram para uma forte alta das taxas de juros em agosto e, consequentemente, os principais benchmarks da renda fixa apresentaram desempenho desfavorável pelo segundo mês seguido. A taxa indicativa do DI Janeiro/22 encerrou o período com alta de 0,42 p.p. (a 6,74% ao ano), do DI Janeiro/25 com alta de 0,86 p.p. (a 9,56% ao ano).

Aproveitamos a subida das taxas prefixadas para aplicar nos vértices mais curtos. Seguimos com viés aplicado nos vértices intermediários, mas reduzindo a exposição no decorrer do período. Seguimos comprados na inflação implícita das NTN-Bs curtas. Também atuamos comprados direcionais em NTN-Bs com prazos curtos e intermediários.

Renda Variável: Agosto foi um mês de perdas no mercado acionário brasileiro, tanto em termos absolutos como relativos aos demais mercados emergentes. Tivemos uma combinação de assuntos que contribuíram para reduzir o potencial de valorização da renda variável no curto prazo: crescimento econômico mais lento, inflação resiliente, forte revisão no cenário para a taxa básica de juros e ruídos políticos. O cenário internacional foi coadjuvante dessa vez. O Ibovespa recuou 2,48% e passou a acumular desempenho negativo em 2021 (-0,20%). Seguimos comprados em renda variável, com impactos negativos.

Características do produto

> Razão Social

FUNDO DE INVESTIMENTO MULTIMERCADO UNIPREV I

> Taxa de administração (%a.a)

0,0195

> Taxa de performance (%a.a)

Não há

> CNPJ

04.885.601/0001-80

> Data de início

28/11/2011

> Horário de fechamento

14:00:00

> Tributação

LONGO PRAZO SEM COMPROMISSO

> Cotização da aplicação

D+0

> Cotização do resgate

D+0

> Liquidação do resgate

D+1

Últimas Implementações

Tipo	Composição
META	A partir de 31/03/2016: 100,0% CDI + 1,0%
BENCH	A partir de 31/12/2015: 100,0% CDI
BENCH	A partir de 01/12/2011: 64,0% CDI + 20,0% IBrX-100 + 16,0% IMA-Geral

Informações relevantes

FUNDO DE INVESTIMENTO MULTIMERCADO UNIPREV I - CNPJ 04.885.601/0001-80 - 31/08/2021

Este fundo é supervisionado e fiscalizado pela Comissão de Valores Mobiliários - CVM (Serviço de atendimento ao Cidadão em www.cvm.gov.br). Não há garantia de que este fundo terá o tratamento tributário para fundos de longo prazo. Este fundo só pode ser acessado por meio de um FICFI. Público alvo: O FUNDO destina-se a receber aplicações de recursos provenientes, exclusivamente, do FICFI MULTIMERCADO UNIPREV, CNPJ 02.850.617/0001-21, cujo único cotista é a Unisys Previ – Entidade de Previdência Complementar. Objetivo do fundo: N/D. Tipo Anbima: MULTIMERCADOS LIVRE - Fundos que são baseados nas estratégias preponderantes adotadas e suportadas pelo processo de investimento adotado pelo gestor como forma de atingir os objetivos e executar a política de investimentos dos Fundos. Fundos que não possuem obrigatoriamente o compromisso de concentração em nenhuma estratégia específica. Início do fundo em: 28/11/2011. Taxa de Administração máx.: 0,020%. Taxa de Performance: Não há. Este fundo é destinado exclusivamente a proponentes qualificados. Fonte de dados do material: Itaú Asset Management.