

clique para ficar por dentro do cenário completo de economia e mercados

resumo da performance

Bench **-0,44%**

Mês

Bench **-0,16%**

Ano

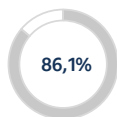
Bench **+0,13%**

12 Meses

Retorno no período

	Mês	Ano	12M	24M	36M
UNIPREVI	-0,08%	1,46%	2,56%	6,38%	16,46%
Benchmark	0,36%	1,63%	2,43%	6,77%	13,54%
+/-Bench	-0,44%	-0,16%	0,13%	-0,39%	2,92%

Estatísticas



meses positivos nos últimos 36m

138,7

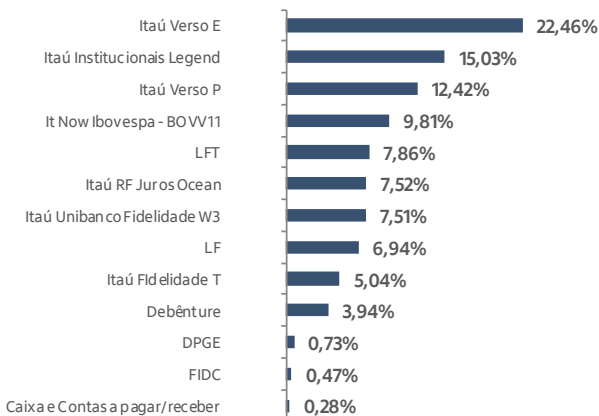
Patrimônio Líquido no fechamento do mês

144,2

Patrimônio Líquido Médio (R\$MM) nos últimos 12m

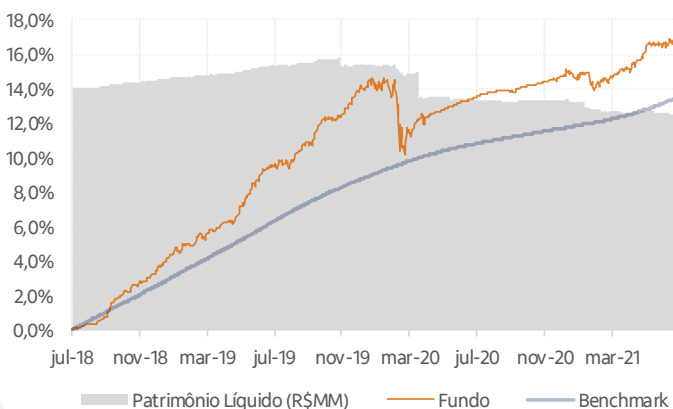
Composição da Carteira

visão não explodida



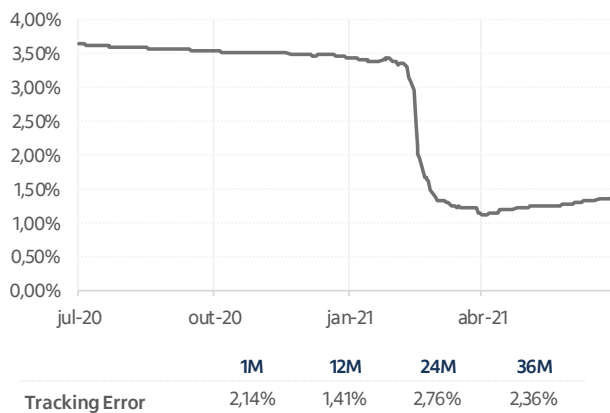
Retorno acumulado

dos últimos 36 meses



Risco da Carteira

Tracking Error anualizado no período de 12 Meses



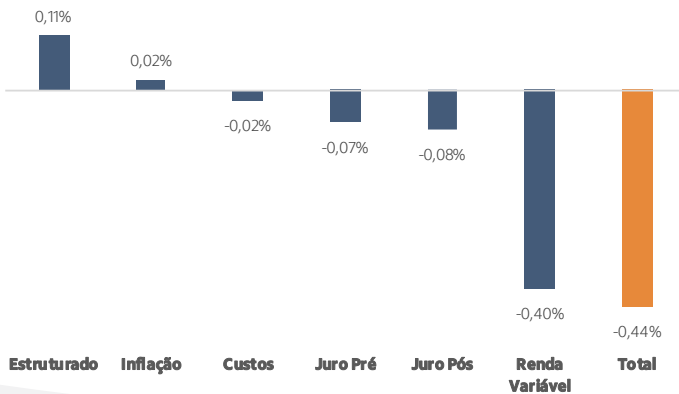
Retornos mensais

	JAN	FEV	MAR	ABR	MAI	JUN	JUL	AGO	SET	OUT	NOV	DEZ	ANO	
2021	Fundo	-0,22%	-0,51%	0,69%	0,33%	0,90%	0,35%	-0,08%	-	-	-	-	1,46%	
	Bench	0,15%	0,13%	0,20%	0,21%	0,27%	0,30%	0,36%	-	-	-	-	1,63%	
	+/-Bench	-0,37%	-0,64%	0,49%	0,12%	0,63%	0,05%	-0,44%	-	-	-	-	-0,16%	
2020	Fundo	0,11%	-0,19%	-1,91%	0,72%	0,40%	0,37%	0,31%	0,23%	0,06%	0,26%	0,20%	0,33%	0,86%
	Bench	0,38%	0,29%	0,34%	0,28%	0,24%	0,22%	0,19%	0,16%	0,16%	0,16%	0,15%	0,16%	2,77%
	+/-Bench	-0,27%	-0,49%	-2,25%	0,44%	0,16%	0,15%	0,11%	0,07%	-0,10%	0,10%	0,05%	0,17%	-1,91%

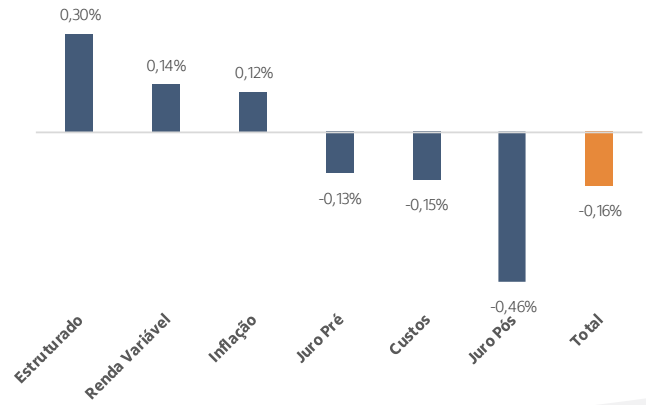
Benchmark: 100,0% CDI

Atribuição do resultado - Alpha

Resultado Mensal

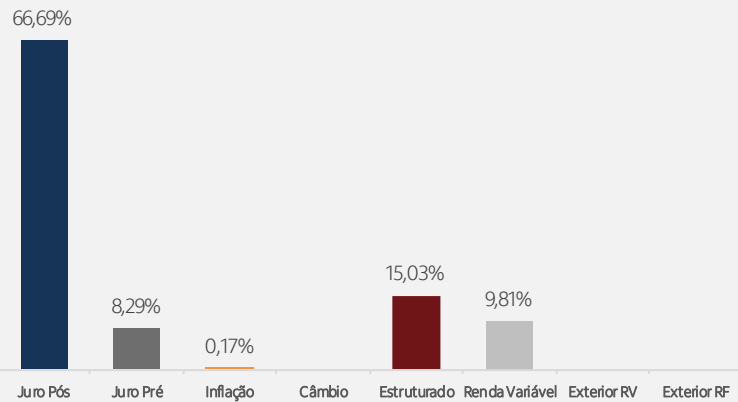


Resultado Anual



Exposição da carteira

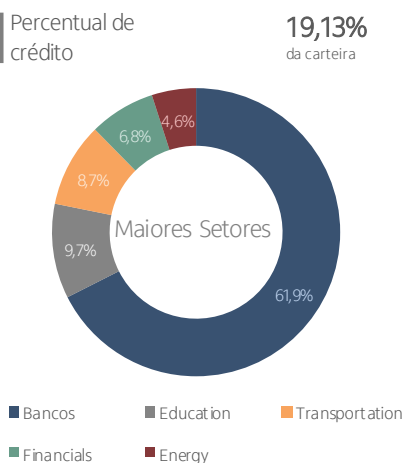
visão explodida



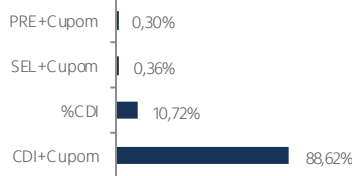
Carteira	R\$MM	Carteira	Bench	Diferença
Juro Pós	92,53	66,69%	100,00%	-33,31%
Juro Pré	11,51	8,29%	-	8,29%
Inflação	0,24	0,17%	-	0,17%
Câmbio	-	-	-	-
Estruturado	20,85	15,03%	-	15,03%
Renda Variável	13,61	9,81%	-	9,81%
Exterior RV	-	-	-	-
Exterior RF	-	-	-	-

Posição de Crédito Privado

Visão Explodida



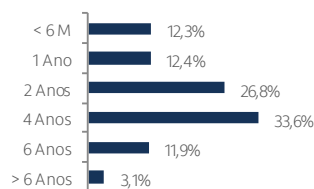
Indexadores



Maiores Emissores

Emissor	%PL
Banco Bradesco SA	2,88%
Banco Votorantim SA	2,16%
Estacio Participacoes SA	1,81%
Localiza Fleet S.A.	1,23%
Itaú Unibanco SA	1,21%

Vencimento médio dos títulos privados*

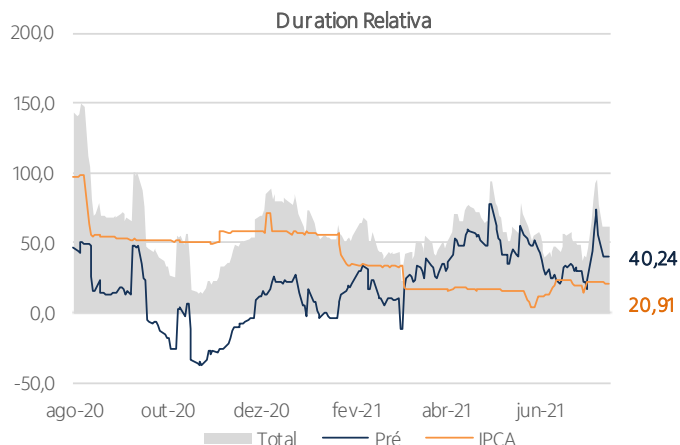
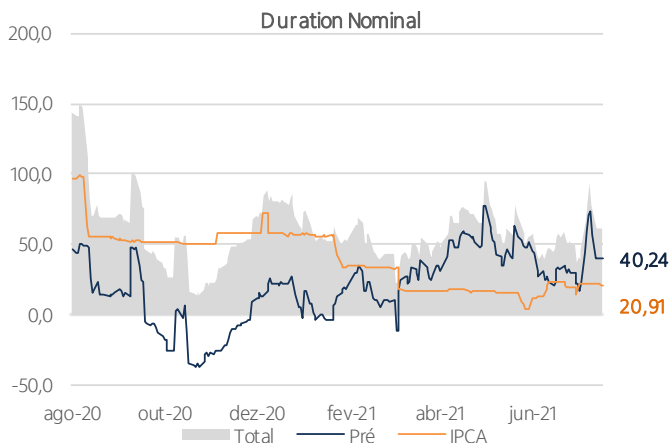


Maiores Títulos

Títulos	Vencimento	%PL
LF VOTORANTIM BM	2024-01-08	1,24%
DEB TFLE18	2025-02-12	1,23%
LF BCO BRADESCO SA	2026-06-29	0,91%
DEB ESTC25	2024-02-15	0,90%
LF BCO BRADESCO SA	2025-12-29	0,90%

*Desconsidera a operação à termo e FIDC's não mapeados

Duration da carteira



Comentário do Gestor

Renda Fixa: Os principais benchmarks do mercado de renda fixa apresentaram desempenhos desfavoráveis em julho, refletindo uma nova onda de reavaliação do cenário da política monetária no Brasil. A curva de juros prefixados passou a embutir em sua precificação a possibilidade de altas de 10 ponto percentual nas próximas duas reuniões do Comitê de Política Monetária (Copom), com alguma chance de aumento em 125 p.p. em agosto. Os analistas consideram que o Banco Central do Brasil possa subir mais rapidamente a taxa Selic e atingir níveis mais altos frente às sinalizações nos últimos meses. A taxa indicativa do DI Jan/23 subiu 0,74 p.p. (para 7,81% ao ano), enquanto a taxa indicativa do DI Jan/27 elevou-se 0,55 p.p. (para 9,04% ao ano).

A atuação direcional seguiu tática, com viés tomado na parte curta da curva e aplicado na intermediária. No 2º caso, reduzimos a exposição no decorrer do mês, esperando um resultado do IPCA-15 de julho vir acima do esperado. Seguimos comprados na inflação implícita das NTN-Bs curtas. Também atuamos comprados direcionais na NTN-B 2022/23. As operações mais que compensaram as perdas com a NTN-B 2030.

Renda Variável: As alocações em ações trouxeram perdas. Julho foi um mês de resultados negativos para os principais índices do mercado acionário brasileiro e emergente. O Ibovespa recuou 3,94% e o IBrX 3,99%. Novas dúvidas sobre a perspectiva fiscal do Brasil e a pressão da inflação trouxeram impactos negativos. Houve uma saída de R\$ 6,1 bilhões em capital internacional de investimentos em ações, em oposição a uma entrada líquida de R\$ 16 bilhões no mês anterior.

Características do produto

> Razão Social

FUNDO DE INVESTIMENTO MULTIMERCADO UNIPREV I

> Taxa de administração (%a.a)

0,0195

> Taxa de performance (%a.a)

Não há

> CNPJ

04.885.601/0001-80

> Data de início

28/11/2011

> Horário de fechamento

14:00:00

> Tributação

LONGO PRAZO SEM COMPROMISSO

> Cotização da aplicação

D+0

> Cotização do resgate

D+0

> Liquidação do resgate

D+1

Últimas Implementações

Tipo	Composição
BENCH	A partir de 31/12/2015: 100,0% CDI
BENCH	A partir de 01/12/2011: 64,0% CDI + 20,0% IBrX-100 + 16,0% IMA-Geral

Informações relevantes

FUNDO DE INVESTIMENTO MULTIMERCADO UNIPREV I - CNPJ 04.885.601/0001-80 - 30/07/2021

Este fundo é supervisionado e fiscalizado pela Comissão de Valores Mobiliários - CVM (Serviço de atendimento ao Cidadão em www.cvm.gov.br). Não há garantia de que este fundo terá o tratamento tributário para fundos de longo prazo. Este fundo só pode ser acessado por meio de um FICFI. Público alvo: O FUNDO destina-se a receber aplicações de recursos provenientes, exclusivamente, do FICFI MULTIMERCADO UNIPREV, CNPJ 02.850.617/0001-21, cujo único cotista é a Unisys Previ – Entidade de Previdência Complementar. Objetivo do fundo: N/D. Tipo Anbima: MULTIMERCADOS LIVRE - Fundos que são baseados nas estratégias preponderantes adotadas e suportadas pelo processo de investimento adotado pelo gestor como forma de atingir os objetivos e executar a política de investimentos dos Fundos. Fundos que não possuem obrigatoriamente o compromisso de concentração em nenhuma estratégia específica. Início do fundo em: 28/11/2011. Taxa de Administração máx.: 0,020%. Taxa de Performance: Não há. Este fundo é destinado exclusivamente a proponentes qualificados. Fonte de dados do material: Itaú Asset Management.