

Relatório Anual  
**2018**



**UNISYS·PREVI**

# BEM-VINDO AO RELATÓRIO ANUAL DA UNISYS-PREVI!

Este Relatório Anual de Informações (RAI) apresenta de maneira clara e sintetizada o fechamento do exercício 2018 da UNISYS-PREVI, seguindo rígidos princípios de governança e transparência na comunicação.

Neste documento nós consolidamos todas as informações que permitem a análise completa da Entidade com relação ao patrimônio, despesas, investimentos, situação atuarial e outras informações pertinentes ao seu plano.

Acompanhe de perto a UNISYS-PREVI, reserve um tempinho para entender melhor o seu plano e, se tiver qualquer dúvida, nós estamos de portas abertas para atendê-lo. Nosso maior propósito é ajudá-lo a viver seus longos anos de vida com segurança financeira, conforto e tranquilidade.

Tenha uma boa leitura!

## UNISYS-PREVI

21 3900-7844  
21 3900-7837  
21 3900-7845

[unisysprevi@br.unisys.com](mailto:unisysprevi@br.unisys.com)

Você já acessou o portal da entidade?  
Não perca mais tempo e acesse já.



[www.unisysprevi.com.br](http://www.unisysprevi.com.br)

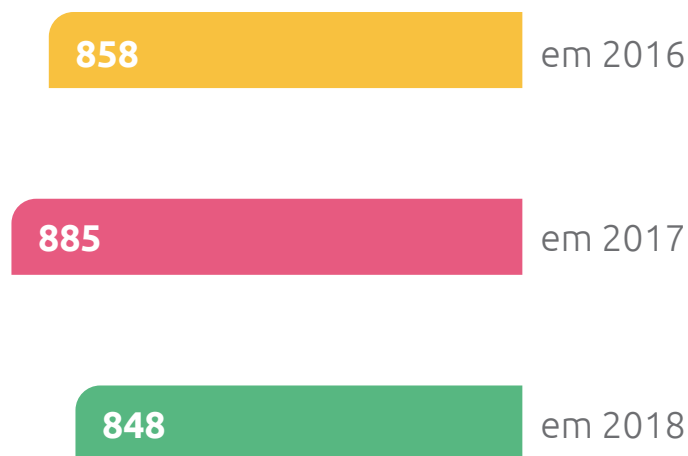
Este é o principal canal de comunicação com o seu plano. Nele, você poderá acessar seu saldo, demonstrativo de pagamento (no caso de aposentados), conferir a rentabilidade histórica, fazer simulações e acompanhar de perto o seu patrimônio.

**CUIDE BEM DO SEU PLANO QUE ELE PODERÁ CUIDAR BEM DO SEU FUTURO.**

# CONHEÇA UM POUCO MAIS A UNISYS-PREVI

Quantos participantes somos?

Total de participantes nos últimos 3 anos



## Patrimônio da UNISYS-PREVI nos últimos 3 anos

O patrimônio da entidade é o valor total de reserva acumulada pelos participantes e patrocinadoras para pagamento de renda mensal e benefícios futuros.



**R\$ 375,8 milhões**  
em 2016



**R\$ 379,1 milhões**  
em 2017



**R\$ 386,9 milhões**  
em 2018

# RENTABILIDADE DO SEU PLANO

O seu plano de previdência complementar da UNISYS-PREVI é um investimento para o futuro que está aplicado no mercado financeiro e depende, dentre outros fatores, da performance da economia do país. Nós preparamos este texto com um resumo geral da economia brasileira e global para você saber o que aconteceu em 2018 e ficar atento ao que se espera de 2019.

## DESEMPENHO ECONÔMICO 2018 E PERSPECTIVAS 2019

### 2018, um ano difícil no Brasil e no mundo

Em linhas gerais, a economia mundial em 2018 deu alguns passos para trás devido a instabilidades políticas e fiscais e exterior (China, EUA e Europa) mais adverso.

O ano se iniciou com otimismo em relação à recuperação da economia brasileira e boas expectativas com relação ao exterior, porém esse otimismo foi diminuindo consistentemente ao longo do tempo. Questões de riscos geopolíticos, como a guerra comercial entre EUA e China, e outros fatores como a piora das atividades na Zona do Euro e indefinição sobre o Brexit (Britain Exit, ou seja, a saída do Reino Unido da zona do Euro) diminuíram a expectativa de crescimento da economia global. Por consequência deste crescimento das economias mundiais aquém do esperado, o mercado financeiro elevou a percepção de risco dos investidores estrangeiros, especialmente em mercados emergentes, principalmente aqueles com desequilíbrios fiscais, como no caso de Turquia e Argentina.

Em relação ao câmbio, tivemos vários ajustes das projeções ao longo do ano devido ao Brexit, China e EUA, sem contar o risco político e as incertezas sobre os possíveis rumos da economia brasileira, com isso o dólar chegou a apresentar variação de 17,14% no acumulado do ano frente ao real, encerrando 2018 cotado em 3,87.

### Economia mundial em 2018

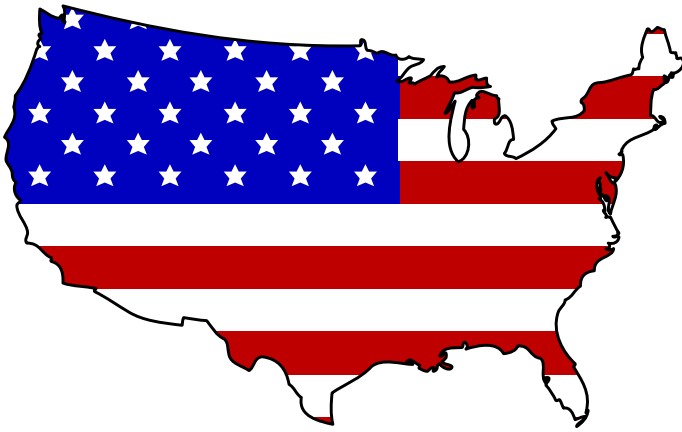
#### Zona do Euro



O PIB da Zona do Euro avançou 1,8% em 2018 e deve crescer 1,5% em 2019. Já a inflação anual se mostra controlada por volta de 1,6%, dentro de patamares ainda baixos.

A expectativa para esse ano é de menor atividade para a região, com isso o BCE (Banco Central Europeu) se mostrou mais complacente com a manutenção das taxas de juros nos níveis atuais de 0% ao ano, na tentativa de estimular a atividade via concessão de crédito. Este é um ponto positivo para mercados emergentes, uma vez que investimentos europeus com taxas menores podem levar investidores a buscarem investimentos com taxas mais atrativas e, conseqüentemente, maior risco em outros países.

## EUA



Nos Estados Unidos, observamos um ano com dados robustos de crescimento e índices de atividade aquecidos. Também é importante frisar que a economia americana se encontra próxima do seu pleno emprego.

Alguns alertas ficam no radar, entre eles uma possível escalada das ameaças de barreiras comerciais via elevação de tarifas de importação, envolvendo EUA e China, que, além de ser prejudicial para o crescimento global, pode ser prejudicial para a economia americana do ponto de vista de piora nas contas de sua balança comercial. Isso porque ao impor tarifas a produtos e matéria prima importados, o governo tende a proteger a industrial local, porém, encarece o valor desses materiais internamente, dada a escassez de oferta, o que tende a levar a uma aceleração inflacionária.

A respeito da condução da política monetária, houve uma mudança de postura do FED (banco central americano) a ser adotada nos próximos meses, demonstrando um tom bem mais brando para as futuras elevações das taxas básicas de juros, se mostrando mais preocupado com o controle da inflação e mantendo as taxas de juros nos níveis atuais, sendo um estímulo para a atividade econômica da região via crédito. Outro ponto relevante sobre o governo de

Donald Trump é que este ano houve uma reformulação do congresso americano, sendo que seu partido perdeu cadeiras e, conseqüentemente, apoio de certas bancadas, o que torna difícil aprovar novas rodadas de estímulos fiscais na tentativa de impulsionar mais a atividade da região, como foi feito nos anos anteriores.

## China



Na China, a economia manteve o forte ritmo de expansão de 6,6% no ano de 2018. Entretanto, é esperada uma desaceleração desse ritmo de crescimento para este e para os próximos anos, lembrando que, como componente adicional, a guerra tarifária segue no radar. No entanto, se verifica uma aproximação entre o governo americano e chinês, sinalizando o fim de novas medidas protecionistas, mas sem uma resolução final. Por enquanto o mercado entende que o governo chinês ainda possui instrumentos para manter o ritmo atual de crescimento, como o aumento dos gastos públicos, redução dos depósitos compulsórios, a elevação dos investimentos fixos das estatais e a desvalorização cambial. Com isso, a estimativa de crescimento em 2019 é por volta de 6,2%.

Devido à China ser um dos principais parceiros comerciais do Brasil e pela relevância da economia chinesa no

comércio internacional, os resultados de crescimento se mantendo em patamares elevados deve ser visto como um fator positivo para o ciclo do crescimento da economia brasileira.

## Desempenho da economia brasileira em 2018



Começamos o ano de 2018 com otimismo em relação ao desempenho da atividade econômica brasileira, refletindo em forte valorização dos principais índices brasileiros, em especial o Ibovespa. Porém, ao longo do ano, tivemos vários eventos modificando esse cenário inicial. Além da piora da economia externa, conforme dito anteriormente, em maio ocorreu a greve dos caminhoneiros, afetando a dinâmica da cadeia produtiva brasileira, em especial a agropecuária que foi muito comprometida. Outros setores de produção se normalizaram mais rapidamente, no entanto, esse episódio demonstrou as fragilidades de articulações do governo Temer e colocou em cheque as pautas de reformas esperadas para o ano. Movimento este que elevou a incerteza dos agentes de mercado com o crescimento da economia brasileira, antecipando os prováveis

desdobramentos do quadro eleitoral de outubro resultando em forte volatilidade para os principais índices brasileiros, como o câmbio, bolsa de valores, taxas de juros e piora do risco local.

No entanto, o resultado das eleições foi visto de forma positiva pelo mercado, uma vez em que o governo atual se mostra empenhado em corrigir os principais desequilíbrios no que diz respeito à previdência. Isso refletiu nos principais indicadores brasileiros, que apresentou retornos expressivos.

## Comportamento do mercado financeiro em 2018

### Renda Fixa

O ano de 2018 foi novamente positivo para o segmento de Renda Fixa, com os dados de inflação controlada e surpreendendo para baixo as estimativas do mercado. Além disso, tivemos dois cortes das taxas básicas de juros, nas reuniões de fevereiro e março, com a Selic saindo de 7% a.a. para os atuais 6,5% a.a. e se mantendo até o momento.

No entanto, tivemos momentos de forte volatilidade nas taxas dos títulos públicos ao longo do ano. Lembrando que, no caso das taxas dos títulos com vencimentos mais curtos, a variação é explicada pela expectativa gerada com as taxas de juros atuais, por meio da sinalização das taxas de juros básicas da economia (reuniões do Copom que definem a SELIC). Já no caso dos ativos com vencimentos mais longos, as variações das taxas se devem às expectativas de longo prazo, influenciadas pela saúde da economia e equilíbrio fiscal que determina o prêmio de risco país. Em 2018, as curvas de juros reais caíram substancialmente, resultando na queda dos prêmios de juros em todos os seus vencimentos

(tanto as taxas de curto prazo como de longo prazo), gerando fortes ganhos para as carteiras posicionadas em títulos pré-fixados, indexados à inflação e redução dos retornos dos títulos pós fixados.

## Renda Variável

O segmento de renda variável iniciou o ano de 2018 com forte valorização, no entanto com os eventos ao decorrer do ano, como greve dos caminhoneiros, muita incerteza política e os eventuais rumos para a economia brasileira, além de um cenário externo mais desafiador, culminou em muita volatilidade para os índices acionários. Por fim o índice Ibovespa encerrou o ano na ponta positiva, acumulando um retorno de 15,03%.

## Indicadores relevantes de 2018:

- Crescimento de 1,1% do PIB (Produto Interno Bruto)
- Inflação de 3,75% medida pelo IPCA, ficando abaixo da meta do Banco Central de 4,5% (Base dezembro/2018)
- Taxa básica de juros fechou o ano em 6,50%. Atualmente mantém esse patamar, podendo encerrar 2019 em 6,5%, com elevação apenas em 2020
- Ibovespa com valorização de 15,03%



## Expectativas da economia brasileira para 2019

A aprovação da reforma da previdência ainda no segundo semestre é essencial para a tração da economia, a fim de engrenar um ritmo de crescimento gradual. O êxito do governo de Jair Bolsonaro depende quase que essencialmente de reformas que permitam vencer dois desafios cruciais: evitar a insolvência fiscal e restaurar a capacidade do país crescer via produtividade.

A hipótese inicial é de que a reforma da previdência seja aprovada já no segundo semestre. O mercado pressupõe que não será uma tarefa fácil, pois há muita fragmentação e falta de consenso político. Provavelmente será um processo com muita volatilidade, afetando as condições de mercado e percepção dos agentes de mercado, tanto consumidores como empresários. A situação fiscal brasileira está muito delicada, com 7 estados decretando calamidade financeira: Rio Grande do Sul, Minas Gerais, Rio de Janeiro, Rio Grande do Norte, Roraima, Mato Grosso e Goiás, resultando em um impacto significativo para o crescimento da economia e podendo desenrolar um efeito cascata na própria dinâmica do PIB.

O crescimento para 2019 seguiria pautado pelo consumo das famílias e investimentos via formação bruta de capital fixo, baseado na aquisição de máquinas e equipamentos. Os fundamentos por trás do consumo das famílias seriam reflexos dos dados do mercado de trabalho, que vem seguindo um curso de melhora gradual. Em 2018, a taxa de desemprego registrou redução, mostrando uma recuperação ainda que modesta. É esperado que a taxa de ocupação ganhe tração, mas com mais qualidade dos postos de trabalhos, resultando, assim, queda da informalidade, efeito que puxaria a taxa de rendimento médio

para cima, explicando as projeções para a melhora do consumo.

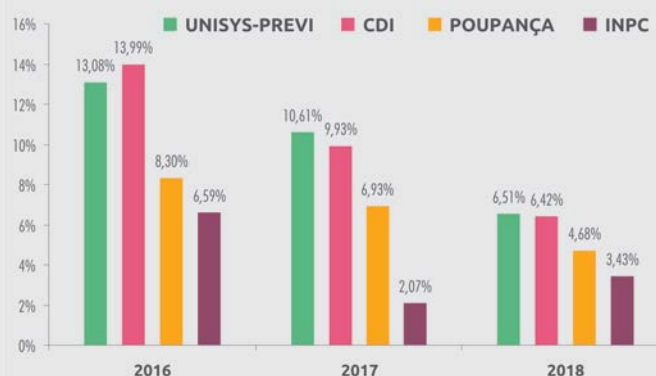
A taxa básica de juros deverá se manter no patamar de 6,5% a.a. em 2019 devido ao cenário econômico projetado, que contempla inflação próxima da meta e recuperação gradativa dos dados econômicos.

### Renda Variável:

Em 2019, já observamos forte valorização do índice Ibovespa que, em janeiro teve rentabilidade de 10,82%, fruto do otimismo com a atual gestão do governo, principalmente no que se diz respeito ao avanço das reformas em direção ao equilíbrio fiscal, entre outras pautas como concessões e privatizações. Outro ponto é que, em um mundo em que o crescimento esperado se torna cada vez menor e os Bancos Centrais das grandes economias estão em linha com a manutenção dos atuais níveis de taxas de juros, os mercados emergentes tendem a se beneficiar na oferta de melhores opções para investidores.

## E COMO FOI A RENTABILIDADE DO NOSSO PLANO?

Comparativo de rentabilidade com os principais índices econômicos (CDI, poupança e INPC) nos últimos 3 anos.





## Condição patrimonial e contábil

A melhor maneira de acompanhar e conhecer a situação patrimonial e financeira de uma Entidade Fechada de Previdência Complementar é analisando as demonstrações contábeis, sobretudo o Balanço Patrimonial e a DMPS - Demonstração da Mutaç o do Patrim nio Social.

Isso porque o Balanço Patrimonial   a demonstra o cont bil que apresenta o conjunto de bens e direitos (ATIVO), as obriga es (PASSIVO) e a situa o patrimonial (PATRIM NIO SOCIAL) ao final de cada ano da UNISYS-PREVI. J  a DMPS permite visualizar como foi constitu do o resultado financeiro de cada exerc cio.

Confira, abaixo, a situa o das principais contas do Balanço Patrimonial e da DMPS da UNISYS-PREVI em 2018 e em 2017.

### Balanço Patrimonial (R\$ mil)

ATIVO	NOTA	2018	2017
<b>Dispon�vel</b>		<b>302</b>	<b>216</b>
<b>Realiz�vel</b>		<b>388.637</b>	<b>378.848</b>
Gest�o Previdencial	5	2.610	2.529
Gest�o Administrativa	5	1.416	1.331
Investimentos	6	384.611	374.988
Fundos de Investimento		383.344	373.980
Empr�stimos e Financiamentos		1.201	946
Dep�sitos Judiciais/Recursais		66	62
<b>TOTAL DO ATIVO</b>		<b>388.939</b>	<b>379.064</b>
<b>PASSIVO</b>		<b>2018</b>	<b>2017</b>
<b>Exig�vel Operacional</b>	<b>7</b>	<b>517</b>	<b>495</b>
Gest�o Previdencial		235	191
Gest�o Administrativa		282	302
Investimentos		-	2
<b>Exig�vel Contingencial</b>	<b>8</b>	<b>1.482</b>	<b>1.393</b>
Gest�o Administrativa		1.416	1.331
Investimentos		66	62
<b>Patrim�nio Social</b>		<b>386.940</b>	<b>377.176</b>
Patrim�nio de Cobertura do Plano		384.895	375.700
Provis�es Matem�ticas	9	384.895	375.970
Benef�cios Concedidos		98.928	88.400
Benef�cios a Conceder		287.528	287.570
(-) Provis�es Matem�ticas a Constituir		(1.561)	-
Equil�brio T�cnico		-	(270)
Resultados Realizados		-	(270)
(-) D�ficit T�cnico Acumulado	10	-	(270)
Fundos	11	2.045	1.476
Fundos Previdenciais		1.892	1.476
Fundos Administrativos		153	-
<b>TOTAL DO PASSIVO</b>		<b>388.939</b>	<b>379.064</b>

## Demonstração da Mutaç o do Patrim nio Social (R\$ mil)

DESCRIÇ�O	2018	2017	Variac�o (%)
<b>A) PATRIM�NIO SOCIAL - IN�CIO DO EXERC�CIO</b>	<b>377.176</b>	<b>372.708</b>	<b>1</b>
<b>1. ADIÇ�ES</b>	<b>35.213</b>	<b>49.610</b>	<b>(29)</b>
(+) Contribuiç�es Previdenciais	8.776	10.283	(15)
(+) Resultado Positivo L�quido dos Investimentos - Gest�o Previdencial	23.807	36.743	(35)
(+) Revers�o L�quida de Conting�ncias - Gest�o Previdencial	124	174	(29)
(+) Receitas Administrativas	2.496	2.407	4
(+) Resultado Positivo L�quido dos Investimentos - Gest�o Administrativa	10	3	233
<b>2. DESTINAÇ�ES</b>	<b>(25.449)</b>	<b>(45.142)</b>	<b>(44)</b>
(-) Benef�cios	(23.096)	(42.708)	(46)
(-) Despesas Administrativas	(2.231)	(2.329)	(4)
(-) Constituiç�o L�quida de Conting�ncias - Gest�o Administrativa	(122)	(105)	16
<b>3. ACR�SCIMO/DECR�SCIMO NO PATRIM�NIO SOCIAL (1 + 2)</b>	<b>9.764</b>	<b>4.468</b>	<b>119</b>
(+/-) Provis�es Matem�ticas	8.925	(375.970)	(102)
(+/-) Super�vit T�cnico do Exerc�cio	270	270	-
(+/-) Fundos Previdenciais	416	(1.476)	(128)
(+/-) Fundos Administrativos	153	-	100
<b>B) PATRIM�NIO SOCIAL NO FINAL DO EXERC�CIO (A + 3)</b>	<b>386.940</b>	<b>377.176</b>	<b>3</b>

## IMPORTANTE!

De acordo com as leis que regem o sistema fechado de previd ncia complementar, as demonstra es cont beis precisam ser auditadas por uma empresa especializada independente.

N s escolhemos a KPMG Auditores Independentes que nos deu, ap s a auditoria realizada, o seguinte parecer:

As demonstra es cont beis da UNISYS-PREVI apresentaram adequadamente, em 31 de dezembro de 2018, a posi o patrimonial e financeira da Entidade, estando de acordo com as disposi es legais dos  rg os normativos e reguladores das atividades das Entidades fechadas de previd ncia complementar.

## Parecer atuarial

O Parecer Atuarial se refere às obrigações futuras do seu Plano, ou seja, a equiparação do patrimônio da entidade frente às obrigações de pagamento de benefícios a todos os participantes no presente e no futuro.

Para realizar esta análise, denominada avaliação atuarial, nós contratamos a Mercer Human Resource Consulting Ltda e este foi o parecer emitido:

A consultoria atesta que, com base nas hipóteses e métodos atuariais adotados em 31 de dezembro de 2018, os planos de aposentadoria da UNISYS-PREVI estão equilibrados, ou seja, financeiramente estáveis para pagamento dos benefícios concedidos e a conceder. A continuidade do plano depende exclusivamente do pagamento das contribuições previstas nos Planos de Custeio para manter este equilíbrio.

Adicionalmente, a consultoria atesta que os dados dos participantes utilizados nesta avaliação atuarial, bem como as hipóteses e métodos atuariais adotados, atendem à legislação aplicável e foram considerados adequados.

## Despesas administrativas da UNISYS-PREVI

Aqui nós apresentamos, de forma transparente, todas as nossas despesas discriminadas por categoria.

DESCRIÇÃO	2018
Pessoal e encargos	1.200.628
Consultoria atuarial	98.401
Consultoria contábil	57.432
Consultoria jurídica	10.043
Informática	486.813
Auditoria contábil	114.000
Despesas Gerais	104.021
TAFIC - Taxa Fiscalização Previc	36.047
Consultoria de Investimentos	22.312
Consultoria de Controles Internos	28.470
Consultoria de riscos	29.304
Consultoria tributária	43.372
<b>Total</b>	<b>2.230.843</b>

# QUANDO É O MOMENTO DE SE APOSENTAR? *recomeçar*

O termo aposentadoria vem perdendo cada vez mais aspirantes, uma vez que a longevidade permite às pessoas chegarem a idades mais avançadas com saúde e disposição. É muito provável que esta palavra se aposente no futuro e dê espaço a conceitos mais amplos de mudança de vida, seja por meio de uma desacelerada profissional, início de uma nova profissão ou até mesmo dedicação a atividades pessoais.

Esta transição ideológica depende basicamente da estrutura psicológica dos profissionais de cada geração. Quanto mais recente, mais apta a esta transformação.

Para os mais antigos, a carreira era um verdadeiro bem, uma conquista cultivada progressivamente, pautada sempre no desenvolvimento profissional, independentemente de outras aspirações que apareciam no percurso. Você se formava engenheiro e se aposentava engenheiro.



As gerações mais novas têm uma visão mais flexível relacionada às profissões. Inicia-se a vida em uma rota e, ao longo dos anos, muda-se de faixa ou até mesmo arrisca-se uma conversão sem receio de jogar fora tudo que já foi construído na carreira anterior. A vida profissional se torna um grande Lego, onde você monta as peças que vai adquirindo com sua experiência da forma que achar conveniente naquele seu momento de vida.



Entre essas duas gerações, existe uma multidão de profissionais que se instalaram bem na quebra da onda: não são tradicionais com relação à profissão, mas se angustiam em mudanças e rompimento da estabilidade profissional.

Se os profissionais mais jovens têm, inquestionavelmente, muito o que aprender com os mais velhos, o contrário também é verdadeiro. Saber o momento de interromper rotas e iniciar novas jornadas é uma questão mais psíquica e cultural do que profissional e financeira. Embora a questão financeira seja determinante no momento de tomar essa decisão de vida, é mais comum se pegar refletindo sobre outros fatores associados à aposentadoria como a identidade com sua carreira atual, círculo social,

convívio familiar e adaptação à nova rotina cotidiana que, até então, é constituída em grande parte pela atividade profissional (tempo, espaço e relacionamentos).

Uma vida mais longa, com atividade profissional mais extensa, precisa do ingrediente felicidade para se sustentar nos longos anos que perseverar, ainda que precise se instaurar mudanças de percurso e breves interrupções no caminho.

Os mais jovens empregam com muita frequência o termo “propósito”, que norteia suas decisões em substituição ao antigo desejo de estabilidade. Acordar todos os dias e levantar da cama impulsionado por um propósito hoje em dia é muito mais eficiente do que receber bons salários, benefícios e, conseqüentemente, ter estabilidade.

E essa visão de mundo pode conduzir até mesmo aposentados a iniciarem novos percursos. Se ainda há desejo de realizar, se encorage a fazer o que traz felicidade e prazer. Empreender novas jornadas não é privilégio apenas dos mais jovens, ao contrário, pode engrenar ainda mais a dinâmica de mudanças e aceitação de novos caminhos na sociedade. Os conceitos, as ideias e as estruturas sociais eram sólidos, rígidos, estáveis e previsíveis. Hoje, não são mais. “Vivemos em tempos líquidos. Nada foi feito para durar”, já dizia o sociólogo polonês Zygmunt Bauman.

Outra razão para se impulsionar ao encontro de novas realizações em uma vida mais longa é o incremento da própria longevidade, num interessante ciclo virtuoso. A medicina moderna afirma que buscar felicidade e realização nas atividades diárias torna a vida das pessoas mais leve e, conseqüentemente, melhora a saúde e aumenta a expectativa de vida.

Platão empregou a máxima "Conhece-te a ti mesmo" em seus diálogos, embora este seja um aforismo grego usado no Templo de Apolo em Delfos muito antes de sua citação. Isso sintetiza que o autoconhecimento é o único caminho para encontrar satisfação, paz de espírito e felicidade nas suas decisões.



# GLOSSÁRIO

Chegou a hora de analisar os documentos referentes ao ano de 2018 que comprovam a solidez da UNISYS-PREVI.

Porém, antes dessa análise, você deve estar familiarizado com os termos contidos neste documento. Desta forma, preparamos este Glossário para lhe explicar o que significa cada um deles:

- o **Balanco Patrimonial** apresenta a posição financeira e patrimonial da entidade em 31 de dezembro, representando, portanto, uma posição estática. O ativo é o conjunto de bens, direitos e aplicações de recursos e o passivo compreende as obrigações para com os participantes e terceiros.
- a **Demonstração da Mutaçao do Patrimônio Social (DMPS)** apresenta a movimentação do patrimônio social da entidade através das adições (entradas) e deduções (saídas) de recursos.
- a **Demonstração da Mutaçao do Ativo Líquido por Plano de Benefícios** apresenta a movimentação do ativo líquido do plano de benefícios através das adições (entradas) e deduções (saídas) de recursos.
- a **Demonstração do Ativo Líquido por Plano de Benefícios (DAL)** evidencia a composição do ativo líquido do plano de benefícios no exercício a que se referir, apresentando saldos de contas do ativo e passivo.
- a **Demonstração do Plano de Gestão Administrativa Consolidada (DPGA)** revela a atividade administrativa da entidade, apresentando a movimentação do fundo administrativo através das receitas, despesas e rendimento obtido no exercício a que se referir.
- a **Demonstração do Plano de Gestão Administrativa por Plano de Benefícios** apresenta a atividade administrativa da entidade, relativa a cada plano de benefícios, evidenciando a movimentação do fundo administrativo existente em cada plano.
- a **Demonstração das Provisões Técnicas do Plano de Benefícios – DPT:** evidencia a totalidade dos compromissos do plano de benefícios no exercício a que se referir.
- o **Demonstrativo de Investimentos** revela a alocação de recursos da entidade, os limites de alocação atual versus o que foi definido pela política de investimentos e a legislação vigente, os recursos com gestão terceirizada, a rentabilidade dos investimentos por segmento (renda fixa, renda variável etc.), a diferença entre a rentabilidade do segmento e a meta atuarial da entidade, os custos de gestão dos recursos e as modalidades de aplicação.
- o **fundo** significa o ativo administrado pela entidade, que será investido de acordo com os critérios fixados anualmente pelo Conselho Deliberativo, por meio da política de investimentos.
- a **meta atuarial** é uma meta de rentabilidade utilizada como parâmetro para o retorno dos investimentos do fundo, de forma que os eventuais compromissos futuros da entidade possam ser cumpridos.
- o **parecer atuarial** é um relatório preparado por um estatístico especializado em seguros e previdência (atuário), que apresenta estudos técnicos sobre o plano de previdência que estiver analisando. Seu objetivo é avaliar a saúde financeira da entidade para poder honrar o pagamento dos benefícios presentes e futuros.
- o **participante** é a pessoa que está inscrita como tal no plano. Para conhecer a definição exata de participante e também a de beneficiário, leia o regulamento do seu plano.
- a **patrocinadora** é a empresa que custeia o plano junto com os participantes (isso quando as contribuições dos participantes estão previstas no regulamento). Um plano de previdência complementar pode ter uma ou mais patrocinadoras.
- a **política de investimentos** é um documento de periodicidade anual que apresenta diversas informações, como: 1) critérios de alocação de recursos entre os segmentos de renda fixa, renda variável etc.; 2) objetivos específicos de rentabilidade para cada segmento de aplicação; 3) limites utilizados para investimentos em títulos e valores mobiliários de emissão e/ou coobrigação de uma mesma pessoa jurídica; 4) limites utilizados para a realização de operações com derivativos e 5) avaliação do cenário macroeconômico de curto, médio e longo prazos, entre outras coisas. Estas informações auxiliam na avaliação dos recursos investidos, na escolha das instituições financeiras que vão administrar os investimentos e na avaliação dos limites de risco de mercado e de crédito, por exemplo. Neste relatório anual, você terá a oportunidade de ver o resumo da política de investimentos.

Todos os documentos que você analisará a seguir já foram encaminhados para o controle e a verificação da Previc, que tem como uma de suas principais missões proteger os interesses dos participantes.



# DEMONSTRAÇÕES CONTÁBEIS









## Balancete Emitido em 26/03/2019 - 11:30:32 AM (31/12/2018) - Nivel7 - UNISYS-PREVI - ENTIDADE PREV. COMPLEMENTAR - UNISYS BRASIL LTDA

1234.07.00.00.00.00	Multimercado	105,84	37,41	143,25
2000.00.00.00.00.00	PASSIVO	-114,79	-29,85	-144,64
2100.00.00.00.00.00	EXIGÍVEL OPERACIONAL	-113,41	-29,84	-143,25
2120.00.00.00.00.00	GESTÃO ADMINISTRATIVA	-113,41	-29,84	-143,25
2121.00.00.00.00.00	Contas A Pagar	-97,3	-23,24	-120,54
2122.00.00.00.00.00	Retenções A Recolher	-16,11	-6,6	-22,71
2200.00.00.00.00.00	EXIGÍVEL CONTINGENCIAL	-1,38	-0,01	-1,39
2220.00.00.00.00.00	GESTÃO ADMINISTRATIVA	-1,38	-0,01	-1,39
2222.00.00.00.00.00	ESPECÍFICA	-1,38	-0,01	-1,39
2222.01.00.00.00.00	Provisão	-1,38	-0,01	-1,39
4000.00.00.00.00.00	GESTÃO ADMINISTRATIVA	0	0	0
4100.00.00.00.00.00	RECEITAS	-1.072,15	-106,57	-1.178,72
4120.00.00.00.00.00	INVESTIMENTOS	-1.072,15	-106,57	-1.178,72
4121.00.00.00.00.00	Custeio Administrativo	-1.072,15	-106,57	-1.178,72
4200.00.00.00.00.00	DESPESAS	1.068,44	106,57	1.175,01
4210.00.00.00.00.00	GESTÃO PREVIDENCIAL	960,62	82,39	1.043,01
4211.00.00.00.00.00	DESPESAS COMUNS	917,07	78,64	995,71
4211.01.00.00.00.00	PESSOAL E ENCARGOS	610,56	-5,15	605,41
4211.01.02.00.00.00	Dirigentes	0	174,41	174,41
4211.01.03.00.00.00	Pessoal Próprio	610,56	-179,56	431
4211.04.00.00.00.00	SERVIÇOS DE TERCEIROS	289,15	83,07	372,22
4211.04.02.00.00.00	PESSOA JURÍDICA	289,15	83,07	372,22
4211.04.02.01.00.00	Consultoria Atuarial	78,42	16,01	94,43
4211.04.02.02.00.00	Consultoria Contábil	20,83	4,75	25,58
4211.04.02.03.00.00	Consultoria Jurídica	13,29	2,71	16
4211.04.02.04.00.00	Recursos Humanos	1,41	0,24	1,65
4211.04.02.05.00.00	Informática	136,21	44,91	181,12
4211.04.02.07.00.00	Auditoria Contábil	38,99	14,45	53,44
4211.05.00.00.00.00	Despesas Gerais	17,36	0,72	18,08
4212.00.00.00.00.00	DESPESAS ESPECÍFICAS	43,55	3,75	47,3
4212.04.00.00.00.00	SERVIÇOS DE TERCEIROS	2,3	0	2,3
4212.04.02.00.00.00	PESSOA JURÍDICA	2,3	0	2,3
4212.04.02.05.00.00	Informática	2,3	0	2,3
4212.07.00.00.00.00	Tributos	41,25	3,75	45
4212.07.03.00.00.00	Tafic	41,25	3,75	45
4220.00.00.00.00.00	INVESTIMENTOS	107,82	24,18	132
4221.00.00.00.00.00	DESPESAS COMUNS	107,82	24,18	132
4221.04.00.00.00.00	SERVIÇOS DE TERCEIROS	107,82	24,18	132
4221.04.02.00.00.00	PESSOA JURÍDICA	107,82	24,18	132
4221.04.02.01.00.00	Consultoria dos Investimentos	27,19	4,37	31,56
4221.04.02.03.00.00	Consultoria Contábil	6,95	1,58	8,53
4221.04.02.05.00.00	Informática	60,68	13,41	74,09
4221.04.02.07.00.00	Auditoria de Investimentos	13	4,82	17,82
4290.00.00.00.00.00	OUTRAS DESPESAS	0	0	0
4291.00.00.00.00.00	Rateio entre Programas	0	0	0
4291.01.00.00.00.00	Consultoria Contábil	0	0	0
4291.02.00.00.00.00	Informática.	0	0	0
4291.04.00.00.00.00	Auditoria.	0	0	0
4300.00.00.00.00.00	CONSTITUIÇÕES/REVERSÕES DE CONTINGÊNCIAS	3,71	0	3,71
4310.00.00.00.00.00	GESTÃO PREVIDENCIAL	3,71	0	3,71
4312.00.00.00.00.00	ESPECÍFICA	3,71	0	3,71
4312.01.00.00.00.00	Provisão	3,71	0	3,71

Conta	Descrição	Saldo Inicial	Movimento	SaldoFinal
1000.00.00.00.00.00	ATIVO	385.359.759,50	1.631.050,42	386.990.809,92
1100.00.00.00.00.00	DISPONÍVEL	215.747,16	85.769,83	301.516,99
1110.00.00.00.00.00	IMEDIATO	215.747,16	85.769,83	301.516,99
1112.00.00.00.00.00	BANCOS CONTA MOVIMENTO	215.747,16	85.769,83	301.516,99
1112.02.00.00.00.00	Banco Itaú S/A.	215.747,16	85.769,83	301.516,99
1120.00.00.00.00.00	VINCULADO	0	0	0
1122.00.00.00.00.00	NUMERÁRIOS EM TRANSITO	0	0	0
1122.03.00.00.00.00	Interface Empréstimos	0	0	0
1122.04.00.00.00.00	Interface Administrativo	0	0	0
1200.00.00.00.00.00	REALIZÁVEL	385.144.012,34	1.545.280,59	386.689.292,93
1210.00.00.00.00.00	GESTÃO PREVIDENCIAL	2.632.902,80	-24.235,00	2.608.667,80
1211.00.00.00.00.00	RECURSOS A RECEBER	705.931,02	-147.975,69	557.955,33
1211.01.00.00.00.00	CONTRIBUIÇÕES DO MÊS	705.931,02	-147.975,69	557.955,33
1211.01.01.00.00.00	Patrocinador(es)	350.948,33	-81.467,01	269.481,32
1211.01.03.00.00.00	Participantes	354.982,69	-66.508,68	288.474,01
1211.01.04.00.00.00	Autopatrocinos	0	0	0
1215.00.00.00.00.00	Depósitos Judiciais/recursais	1.926.971,78	123.740,69	2.050.712,47
1220.00.00.00.00.00	GESTÃO ADMINISTRATIVA	217.164,27	-63.887,83	153.276,44
1223.00.00.00.00.00	Participação No Plano de Gestão Administrativa	217.164,27	-63.887,83	153.276,44
1230.00.00.00.00.00	INVESTIMENTOS	382.293.945,27	1.633.403,42	383.927.348,69
1234.00.00.00.00.00	FUNDOS DE INVESTIMENTO	381.016.571,23	1.654.783,03	382.671.354,26
1234.07.00.00.00.00	Multimercado	381.016.571,23	1.654.783,03	382.671.354,26
1237.00.00.00.00.00	EMPRÉSTIMOS E FINANCIAMENTOS	1.216.012,69	-25.319,94	1.190.692,75
1237.01.00.00.00.00	EMPRÉSTIMOS	1.216.012,69	-25.319,94	1.190.692,75
1237.01.01.00.00.00	Saldo Devedor de Empréstimos	1.161.688,33	-21.088,25	1.140.600,08
1237.01.02.00.00.00	Prestações de Empréstimos	54.324,36	-4.231,69	50.092,67
1238.00.00.00.00.00	Depósitos Judiciais/recursais	61.361,35	3.940,33	65.301,68
2000.00.00.00.00.00	PASSIVO	-385.359.759,50	-1.631.050,42	-386.990.809,92
2100.00.00.00.00.00	EXIGÍVEL OPERACIONAL	-276.515,55	41.108,77	-235.406,78
2110.00.00.00.00.00	GESTÃO PREVIDENCIAL	-274.890,46	39.928,05	-234.962,41
2111.00.00.00.00.00	Benefícios A Pagar	0	0	0
2111.01.00.00.00.00	Benefícios de Pagamento Mensal	0	0	0
2112.00.00.00.00.00	Retenções A Recolher	-274.890,46	39.928,05	-234.962,41
2130.00.00.00.00.00	INVESTIMENTOS	-1.625,09	1.180,72	-444,37
2137.00.00.00.00.00	EMPRÉSTIMOS E FINANCIAMENTOS	-1.625,09	1.180,72	-444,37
2137.01.00.00.00.00	EMPRÉSTIMOS	-1.625,09	1.180,72	-444,37
2137.01.01.00.00.00	Valores de Empréstimos	0	0	0
2137.01.02.00.00.00	Tributos de Empréstimos	-1.625,09	1.180,72	-444,37
2200.00.00.00.00.00	EXIGÍVEL CONTINGENCIAL	-61.361,35	-3.940,33	-65.301,68
2230.00.00.00.00.00	INVESTIMENTOS	-61.361,35	-3.940,33	-65.301,68
2231.00.00.00.00.00	Provisão	-61.361,35	-3.940,33	-65.301,68
2300.00.00.00.00.00	PATRIMÔNIO SOCIAL	-385.021.882,60	-1.668.218,86	-386.690.101,46
2310.00.00.00.00.00	PATRIMÔNIO DE COBERTURA DO PLANO	-382.982.886,99	-1.712.810,92	-384.695.697,91
2311.00.00.00.00.00	PROVISÕES MATEMÁTICAS	-383.268.977,62	-1.426.720,29	-384.695.697,91
2311.01.00.00.00.00	BENEFÍCIOS CONCEDIDOS	-96.568.063,88	-2.360.033,07	-98.928.096,95
2311.01.01.00.00.00	CONTRIBUIÇÃO DEFINIDA	-79.734.655,24	-1.089.719,71	-80.824.374,95
2311.01.01.01.00.00	Saldo de Contas das Assistidos	-79.734.655,24	-1.089.719,71	-80.824.374,95
2311.01.02.00.00.00	BENEFÍCIO DEFINIDO ESTRUTURADO EM REGIME DE CAPITA	-16.833.408,64	-1.270.313,36	-18.103.722,00



2311.02.01.01.00.00	Saldo de Contas – Parcela Patrocinador(es)/ Instit	-107.309,47	-1.351,63	-108.661,10
2311.02.01.02.00.00	Saldo de Contas - Parcela Participantes	-89.424,63	-1.126,36	-90.550,99
2320.00.00.00.00.00	FUNDOS	-50.683,27	-336,48	-51.019,75
2321.00.00.00.00.00	FUNDOS PREVIDENCIAIS	-50.683,27	-336,48	-51.019,75
2321.01.00.00.00.00	Reversão de Saldo Por Exigência Regulamentar	-50.683,27	-336,48	-51.019,75
3000.00.00.00.00.00	GESTÃO PREVIDENCIAL	0	0	0
3100.00.00.00.00.00	ADIÇÕES	-16.786,80	-1.183,08	-17.969,88
3110.00.00.00.00.00	CORRENTES	-16.751,28	-1.171,92	-17.923,20
3111.00.00.00.00.00	PATROCINADOR(ES)	-9.137,07	-639,23	-9.776,30
3111.01.00.00.00.00	Contribuições Normais	-9.137,07	-639,23	-9.776,30
3113.00.00.00.00.00	PARTICIPANTES	-7.614,21	-532,69	-8.146,90
3113.01.00.00.00.00	ATIVOS	-7.614,21	-532,69	-8.146,90
3113.01.01.00.00.00	Contribuições Normais	-7.614,21	-532,69	-8.146,90
3120.00.00.00.00.00	Remuneração das Contribuições Em Atraso	-35,52	-11,16	-46,68
3300.00.00.00.00.00	Constituições/reversões de Contingências	0	-0,27	-0,27
3500.00.00.00.00.00	FLUXO DOS INVESTIMENTOS	-12.922,28	-1.631,12	-14.553,40
3510.00.00.00.00.00	Fluxo Positivo dos Investimentos	-14.106,30	-1.642,55	-15.748,85
3520.00.00.00.00.00	Fluxo Negativo dos Investimentos	1.184,02	11,43	1.195,45
3600.00.00.00.00.00	Constituição/reversão de Provisões Atuariais	26.934,83	2.477,99	29.412,82
3700.00.00.00.00.00	Constituição/reversão de Fundos	2.774,25	336,48	3.110,73
5000.00.00.00.00.00	FLUXO DOS INVESTIMENTOS	0	0	0
5100.00.00.00.00.00	RENDAS/VARIAÇÕES POSITIVAS	-14.225,31	-1.737,69	-15.963,00
5140.00.00.00.00.00	FUNDOS DE INVESTIMENTO	-12.007,75	-1.626,53	-13.634,28
5141.00.00.00.00.00	FUNDOS	-12.007,75	-1.626,53	-13.634,28
5141.07.00.00.00.00	Multimercado	-12.007,75	-1.626,53	-13.634,28
5170.00.00.00.00.00	EMPRÉSTIMOS E FINANCIAMENTOS	-2.217,56	-111,16	-2.328,72
5171.00.00.00.00.00	Empréstimos	-2.217,56	-111,16	-2.328,72
5200.00.00.00.00.00	DEDUÇÕES/VARIAÇÕES NEGATIVAS	230,88	0	230,88
5240.00.00.00.00.00	FUNDOS DE INVESTIMENTO	230,88	0	230,88
5241.00.00.00.00.00	FUNDOS	230,88	0	230,88
5241.07.00.00.00.00	Multimercado	230,88	0	230,88
5400.00.00.00.00.00	Cobertura/reversão de Despesas Administrativas	1.072,15	106,57	1.178,72
5800.00.00.00.00.00	Apuração do Fluxo dos Investimentos	12.922,28	1.631,12	14.553,40

**BALANÇO PATRIMONIAL (em R\$ mil)**

<b>ATIVO</b>	<b>NOTA</b>	<b>31/12/2018</b>	<b>31/12/2017</b>
Disponível		302	216
Realizável		388.637	378.848
Gestão Previdencial	5	2.610	2.529
Gestão Administrativa	5	1.416	1.331
Investimentos	6	384.611	374.988
Fundos de Investimento		383.344	373.980
Empréstimos e Financiamentos		1.201	946
Depósitos Judiciais/Recursais		66	62
<b>TOTAL DO ATIVO</b>		<b>388.939</b>	<b>379.064</b>

<b>PASSIVO</b>	<b>NOTA</b>	<b>31/12/2018</b>	<b>31/12/2017</b>
Exigível Operacional	7	517	495
Gestão Previdencial		235	191
Gestão Administrativa		282	302
Investimentos		-	2
Exigível Contingencial	8	1.482	1.393
Gestão Administrativa		1.416	1.331
Investimentos		66	62
Patrimônio Social		386.940	377.176
Patrimônio de Cobertura do Plano		384.895	375.700
Provisões Matemáticas	9	384.895	375.970
Benefícios Concedidos		98.928	88.400
Benefícios a Conceder		287.528	287.570
(-) Provisões Matemáticas a Constituir		(1.561)	-
Equilíbrio Técnico		-	(270)
Resultados Realizados		-	(270)
(-) Déficit Técnico Acumulado	10	-	(270)
Fundos	11	2.045	1.476
Fundos Previdenciais		1.892	1.476
Fundos Administrativos		153	-
<b>TOTAL DO PASSIVO</b>		<b>388.939</b>	<b>379.064</b>

## DEMONSTRAÇÃO DA MUTAÇÃO DO PATRIMÔNIO SOCIAL (em R\$ mil)

DESCRIÇÃO	31/12/2018	31/12/2017	Variação (%)
A) PATRIMÔNIO SOCIAL - INÍCIO DO EXERCÍCIO	377.176	372.708	1
1. ADIÇÕES	35.213	49.610	(29)
(+) Contribuições Previdenciais	8.776	10.283	(15)
(+) Resultado Positivo Líquido dos Investimentos - Gestão Previdencial	23.807	36.743	(35)
(+) Reversão Líquida de Contingências - Gestão Previdencial	124	174	(29)
(+) Receitas Administrativas	2.496	2.407	4
(+) Resultado Positivo Líquido dos Investimentos - Gestão Administrativa	10	3	233
2. DESTINAÇÕES	(25.449)	(45.142)	(44)
(-) Benefícios	(23.096)	(42.708)	(46)
(-) Despesas Administrativas	(2.231)	(2.329)	(4)
(-) Constituição Líquida de Contingências - Gestão Administrativa	(122)	(105)	16
3. ACRÉSCIMO/DECRÉSCIMO NO PATRIMÔNIO SOCIAL (1 + 2)	9.764	4.468	119
(+/-) Provisões Matemáticas	8.925	(375.970)	(102)
(+/-) Superávit Técnico do Exercício	270	270	-
(+/-) Fundos Previdenciais	416	(1.476)	(128)
(+/-) Fundos Administrativos	153	-	100
B) PATRIMÔNIO SOCIAL NO FINAL DO EXERCÍCIO (A + 3)	386.940	377.176	3

## DEMONSTRAÇÃO DA MUTAÇÃO DO ATIVO LÍQUIDO - PLANO UNISYS BRASIL (em R\$ mil)

DESCRIÇÃO	31/12/2018	31/12/2017	Variação (%)
A) ATIVO LÍQUIDO - INÍCIO DO EXERCÍCIO	376.958	372.500	1
1. ADIÇÕES	32.675	47.373	(31)
(+) Contribuições	8.758	10.476	(16)
(+) Resultado Positivo Líquido dos Investimentos - Gestão Previdencial	23.793	36.723	(35)
(+) Reversão Líquida de Contingências - Gestão Previdencial	124	174	(29)
2. DESTINAÇÕES	(23.096)	(42.915)	(46)
(-) Benefícios	(23.096)	(42.708)	(46)
(-) Custeio Administrativo	-	(207)	(100)
3. ACRÉSCIMO/DECRÉSCIMO NO ATIVO LÍQUIDO (1 + 2)	9.579	4.458	115
(+/-) Provisões Matemáticas	8.896	3.832	132
(+/-) Fundos Previdenciais	413	215	92
(+/-) Superávit Técnico do Exercício	270	411	(34)
4. OPERAÇÕES TRANSITÓRIAS	-	-	-
B) ATIVO LÍQUIDO - FINAL DO EXERCÍCIO (A + 3 + 4)	386.537	376.958	3
C) FUNDOS NÃO PREVIDENCIAIS	153	(24)	(739)
(+/-) Fundos Administrativos	153	(24)	(739)

## DEMONSTRAÇÃO DA MUTAÇÃO DO ATIVO LÍQUIDO - PLANO UNISYS TECNOLOGIA (em R\$ mil)

DESCRIÇÃO	31/12/2018	31/12/2017	Variação (%)
A) ATIVO LÍQUIDO - INÍCIO DO EXERCÍCIO	218	184	18
1. ADIÇÕES	32	34	(6)
(+) Contribuições	18	14	29
(+) Resultado Positivo Líquido dos Investimentos - Gestão Previdencial	14	20	(30)
2. DESTINAÇÕES	-	-	-
3. ACRÉSCIMO/DECRÉSCIMO NO ATIVO LÍQUIDO (1 + 2)	32	34	(6)
(+/-) Provisões Matemáticas	29	29	-
(+/-) Fundos Previdenciais	3	5	(40)
4. OPERAÇÕES TRANSITÓRIAS	-	-	-
B) ATIVO LÍQUIDO - FINAL DO EXERCÍCIO (A + 3 + 4)	250	218	15
C) FUNDOS NÃO PREVIDENCIAIS	-	-	-

## DEMONSTRAÇÃO DO ATIVO LÍQUIDO - PLANO UNISYS BRASIL (em R\$ mil)

DESCRIÇÃO	31/12/2018	31/12/2017	Variação (%)
1. ATIVOS	386.991	377.213	3
Disponível	302	216	40
Recebível	2.762	2.528	9
Investimentos	383.927	374.469	3
Fundos de Investimento	382.671	373.483	2
Empréstimos e Financiamentos	1.190	924	29
Depósitos Judiciais / Recursais	66	62	6
2. OBRIGAÇÕES	301	255	18
Operacional	235	193	22
Contingencial	66	62	6
3. FUNDOS NÃO PREVIDENCIAIS	153	-	100
Fundos Administrativos	153	-	100
4. ATIVO LÍQUIDO (1 - 2 - 3)	386.537	376.958	3
Provisões Matemáticas	384.696	375.800	2
(Déficit) Técnico Acumulado	-	(270)	(100)
Fundos Previdenciais	1.841	1.428	29

## DEMONSTRAÇÃO DO ATIVO LÍQUIDO - PLANO UNISYS TECNOLOGIA (em R\$ mil)

DESCRIÇÃO	31/12/2018	31/12/2017	Variação (%)
1. ATIVOS	250	218	15
Receível	1	1	-
Investimentos	249	217	15
Fundos de Investimento	238	195	22
Empréstimos e Financiamentos	11	22	(50)
2. OBRIGAÇÕES	-	-	-
3. FUNDOS NÃO PREVIDENCIAIS	-	-	-
4. ATIVO LÍQUIDO ( 1 - 2 - 3 )	250	218	15
Provisões Matemáticas	199	170	17
Fundos Previdenciais	51	48	6

## DEMONSTRAÇÃO DO PLANO DE GESTÃO ADMINISTRATIVA - CONSOLIDADA (em R\$ mil)

DESCRIÇÃO	31/12/2018	31/12/2017	Variação (%)
A) FUNDO ADMINISTRATIVO DO EXERCÍCIO ANTERIOR	-	24	(100)
1. CUSTEIO DA GESTÃO ADMINISTRATIVA	2.506	2.410	4
1.1 RECEITAS	2.506	2.410	4
Custeio Administrativo da Gestão Previdencial	-	207	(100)
Custeio Administrativo dos Investimentos	2.475	2.181	13
Taxa de Administração de Empréstimos e Financiamentos	21	19	11
Resultado Positivo Líquido dos Investimentos	10	3	233
2. DESPESAS ADMINISTRATIVAS	(2.231)	(2.329)	(4)
2.1. ADMINISTRAÇÃO PREVIDENCIAL	(2.013)	(2.130)	(5)
Pessoal e Encargos	(1.201)	(1.193)	1
Treinamentos/Congressos e Seminários	-	(4)	(100)
Viagens e estadias	-	(1)	(100)
Serviços de Terceiros	(740)	(833)	(11)
Despesas Gerais	(36)	(63)	(43)
Tributos	(36)	(36)	-
2.2. ADMINISTRAÇÃO DOS INVESTIMENTOS	(218)	(199)	10
Serviços de Terceiros	(217)	(198)	10
Tributos	(1)	(1)	-
3. Constituição de Contingências Administrativas	(122)	(105)	16
4. Sobra da Gestão Administrativa (1 - 2 - 3)	153	(24)	(737)
5. Reversão/Constituição do Fundo Administrativo (4)	153	(24)	(737)
B) FUNDO ADMINISTRATIVO DO EXERCÍCIO ATUAL (A + 5)	153	-	100

## DEMONSTRAÇÃO DO PLANO DE GESTÃO ADMINISTRATIVA - PLANO UNISYS BRASIL (em R\$ mil)

DESCRIÇÃO	31/12/2018	31/12/2017	Variação (%)
A) FUNDO ADMINISTRATIVO DO EXERCÍCIO ANTERIOR	-	24	(100)
1. CUSTEIO DA GESTÃO ADMINISTRATIVA	2.505	2.409	4
1.1. RECEITAS	2.505	2.409	4
Custeio Administrativo da Gestão Previdencial	-	207	(100)
Custeio Administrativo dos Investimentos	2.474	2.180	13
Taxa de Administração de Empréstimos e Financiamentos	21	19	11
Resultado Positivo Líquido dos Investimentos	10	3	233
2. DESPESAS ADMINISTRATIVAS	(2.230)	(2.328)	(4)
2.1. ADMINISTRAÇÃO PREVIDENCIAL	(2.012)	(2.129)	(5)
2.1.1. DESPESAS COMUNS	(1.972)	(2.093)	(6)
2.1.2. DESPESAS ESPECÍFICAS	(40)	(36)	11
Serviços de Terceiros	(4)	-	100
Tributos	(36)	(36)	-
2.2. ADMINISTRAÇÃO DOS INVESTIMENTOS	(218)	(199)	10
2.2.1. DESPESAS COMUNS	(216)	(198)	9
2.2.2. DESPESAS ESPECÍFICAS	(1)	(1)	-
Tributos	(1)	(1)	-
3. Constituição de Contingências Administrativas	(122)	(105)	16
4. Sobra da Gestão Administrativa (1 - 2 - 3)	153	(24)	(738)
5. Reversão/Constituição do Fundo Administrativo (4)	153	(24)	(738)
B) FUNDO ADMINISTRATIVO DO EXERCÍCIO ATUAL (A + 5)	153	-	100

## DEMONSTRAÇÃO DO PLANO DE GESTÃO ADMINISTRATIVA - PLANO UNISYS TECNOLOGIA (em R\$ mil)

DESCRIÇÃO	31/12/2018	31/12/2017	Variação (%)
A) FUNDO ADMINISTRATIVO DO EXERCÍCIO ANTERIOR	-	-	-
1. CUSTEIO DA GESTÃO ADMINISTRATIVA	1	1	-
1.1. RECEITAS	1	1	-
Custeio Administrativo dos Investimentos	1	1	-
2. DESPESAS ADMINISTRATIVAS	(1)	(1)	-
2.1. ADMINISTRAÇÃO PREVIDENCIAL	(1)	(1)	-
2.1.1. DESPESAS COMUNS	(1)	(1)	-
2.1.2. DESPESAS ESPECÍFICAS	-	-	-
3. Constituição/Reversão de Contingências Administrativas	-	-	-
4. Sobra da Gestão Administrativa (1 - 2 - 3)	-	-	-
5. Constituição/Reversão do Fundo Administrativo (4)	-	-	-
B) FUNDO ADMINISTRATIVO DO EXERCÍCIO ATUAL (A + 5)	-	-	-

## DEMONSTRAÇÃO DAS PROVISÕES TÉCNICAS - PLANO UNISYS BRASIL (em R\$ mil)

DESCRIÇÃO	31/12/2018	31/12/2017	Variação (%)
PROVISÕES TÉCNICAS (1+2+3+4+5)	386.838	377.213	3
1. Provisões Matemáticas	384.696	375.800	2
1.1 Benefícios Concedidos	98.928	88.400	12
Contribuição Definida	80.824	71.278	13
Benefício Definido	18.104	17.122	6
1.2 Benefícios a Conceder	287.329	287.400	-
Contribuição Definida	287.329	287.400	-
Saldo de Contas - Parcela Patrocinadores/Instituidores	147.686	148.885	(1)
Saldo de Contas - Parcela Participantes	139.643	138.515	1
1.3 (-) Provisões matemáticas a constituir	(1.561)	-	100
(-) Déficit equacionado	(1.561)	-	100
2. Equilíbrio Técnico	-	(270)	(100)
2.1 Resultados Realizados	-	(270)	(100)
(-) Déficit Técnico Acumulado	-	(270)	(100)
3. Fundos	1.841	1.428	29
3.1 Fundos Previdenciais	1.841	1.428	29
4. Exigível Operacional	235	193	22
4.1 Gestão Previdencial	235	191	23
4.2 Investimentos - Gestão Previdencial	-	2	(100)
5. Exigível Contingencial	66	62	6
5.1 Investimentos - Gestão Previdencial	66	62	6

## DEMONSTRAÇÃO DAS PROVISÕES TÉCNICAS - PLANO UNISYS TECNOLOGIA (em R\$ mil)

DESCRIÇÃO	31/12/2018	31/12/2017	Variação (%)
PROVISÕES TÉCNICAS (1+2)	250	218	15
1. Provisões Matemáticas	199	170	17
1.1 Benefícios a Conceder	199	170	17
Contribuição Definida	199	170	17
Saldo de Contas - Parcela Patrocinadores/Instituidores	109	93	17
Saldo de Contas - Parcela Participantes	90	77	17
2. Fundos	51	48	6
2.1 Fundos Previdenciais	51	48	6

## DEMONSTRAÇÕES CONTÁBEIS EM 31 DE DEZEMBRO DE 2018 E 2017 (em R\$ mil)

### 1 CONTEXTO OPERACIONAL

A UNISYS - PREVI ENTIDADE PREVIDÊNCIA COMPLEMENTAR ("UNISYS - PREVI"), é uma Entidade Fechada de Previdência Complementar - EFPC, constituída em 11 de dezembro de 1986 e autorizada a funcionar pelo Ministério do Trabalho e Previdência Social em 01 de julho de 1987, com autonomia administrativa, patrimonial e financeira de caráter não econômico e sem fins lucrativos, em conformidade com as normas emanadas pelo Ministério da Previdência Social, por intermédio do Conselho Nacional da Previdência Complementar - CNPC, da Secretaria de Políticas de Previdência Complementar - SPPC e da Superintendência Nacional de Previdência Complementar - PREVIC.

Os recursos administrados pela UNISYS - PREVI são oriundos de contribuições de patrocinadoras, participantes e rendimentos das aplicações desses recursos, que devem obedecer ao disposto em resoluções do Conselho Monetário Nacional - CMN e seguindo como pilar as determinações da política de investimentos de cada Plano de Benefícios.

A Entidade tem por finalidade, através dos planos de benefícios abaixo, assegurar aos funcionários, diretores e membros do Conselho de Administração da Unisys Brasil Ltda. e Unisys Tecnologia Ltda. e de suas pessoas jurídicas vinculadas (patrocinadoras) complementação de proventos de aposentadoria e outros benefícios de natureza previdenciária, de acordo com o correspondente plano.

Plano de Benefícios	Sigla	CNPB	Modalidade <sup>(1)</sup>	Patrocinador(as)
Unisys Brasil	Brasil	1986.0005-83	CV	Unisys - Previ - Entidade de Previdência Complementar Unisys Brasil Ltda.
Unisys Tecnologia	Tecnologia	1997.0034-65	CD	Unisys Tecnologia Ltda.

(1) Planos de Benefício Definido (BD) são aqueles cujos benefícios programados têm seu valor previamente estabelecido, sendo seu custo determinado atuarialmente, de forma a assegurar sua concessão e manutenção. Planos de Contribuição Definida (CD) são aqueles cujos benefícios programados têm seu valor permanentemente ajustado ao saldo da conta, mantido em favor do participante, inclusive na fase de concessão de benefícios considerando o resultado líquido de sua aplicação, os valores aportados e os benefícios pagos.

Planos de Contribuição Variável (CV) são aqueles cujos benefícios programados apresentam a conjugação das características das modalidades de Contribuição Definida e Benefício Definido.

O quadro de participantes na data base da avaliação atuarial em 31 de dezembro apresenta a seguinte posição:

	Ativos <sup>(1)</sup>		Assistidos <sup>(2)</sup>				Total		
	2018	2017	2018	2017	2018	2017	2018	2017	
	Partici- pantes	Idade Média	Partici- pantes	Idade Média	Partici- pantes	Idade Média	Partici- pantes	Idade Média	Partici- pantes
Unisys Brasil	779	46,87	811	46,13	68	65,20	62	64,93	847
Unisys Tecnologia	1	57,70	1	56,67	-	-	-	-	1
Total	780	52,28	812	51,40	68	65,20	62	64,93	848

(1) Incluem autopatrocinados e BPD.

(2) Incluem pensionistas.



## 2 - APRESENTAÇÃO DAS DEMONSTRAÇÕES CONTÁBEIS

As demonstrações contábeis são de responsabilidade da Unisys - Previ e foram elaboradas de acordo com as práticas contábeis em vigor no Brasil, aprovadas pelo Conselho Federal de Contabilidade - CFC, em conformidade com as seguintes normas específicas: Resolução do Conselho Nacional de Previdência Complementar - CNPC nº. 29, de 13 de abril de 2018; Instrução Normativa MPS/SPC nº. 34, de 24 de setembro de 2009; Resolução CFC nº. 1.272, de 22 de janeiro de 2010 e alterações posteriores a essas normas.

Essas diretrizes não requerem a divulgação em separado de ativos e passivos de curto e longo prazo, nem a apresentação da Demonstração do Fluxo de Caixa. A estrutura da planificação contábil padrão das EFPC reflete o ciclo operacional de longo prazo da sua atividade, de forma que a apresentação de ativos e passivos, observadas as gestões previdencial e administrativa e o fluxo dos investimentos, proporcione informações mais adequadas, confiáveis e relevantes do que a apresentação em circulante e não circulante, em conformidade com o item 63 da NBC TG 26.

A sistemática introduzida pelos órgãos normativos apresenta, além das características já descritas, a segregação dos registros contábeis em duas gestões distintas (Previdencial e Administrativa) e o Fluxo dos Investimentos, comum a ambas, segundo a natureza e a finalidade das transações.

- Gestão Previdencial - Atividade de registro e de controle das contribuições, dos benefícios e dos institutos previstos no art. 14 da Lei Complementar nº 109, de 29 de maio de 2001, bem como do resultado do plano de benefícios de natureza previdenciária;
- Gestão Administrativa - Atividade de registro e de controle inerentes à administração dos planos de benefícios;
- Investimentos - Registro e controle referentes à aplicação dos recursos de cada plano de benefícios.

Conforme art. 17 da Resolução CNPC nº 29, de 13 de abril de 2018, as Entidades Fechadas de Previdência Complementar - EFPC apresentam os seguintes demonstrativos contábeis:

- Balanço Patrimonial Consolidado - BP;
- Demonstração da Mutaç o do Patrim nio Social - DMPS (consolidada);
- Demonstração da Mutaç o do Ativo L quido por Plano de Benef cios - DMAL;
- Demonstração do Ativo L quido por Plano de Benef cios - DAL;
- Demonstração do Plano de Gest o Administrativa - DPGA (consolidada);
- Demonstração do Plano de Gest o Administrativa por Plano de Benef cios - DPGA;
- Demonstração das Provis es T cnicas do Plano de Benef cios - DPT.
- Notas explicativas  s Demonstraç es Cont beis Consolidadas.

A emiss o das demonstrações cont beis foi autorizada pela Diretoria Executiva em 25 de març o de 2019. Ap s sua emiss o, somente o Conselho Deliberativo tem o poder de alterar as demonstrações cont beis.

Essas demonstrações cont beis s o apresentadas em milhares de Reais, que   a moeda funcional da Entidade.

As eliminaç es necess rias   consolidaç o das Demonstraç es Cont beis foram realizadas de acordo com o item 29 do Anexo A da Instruç o Normativa MPS/SPC nº. 34, de 24 de setembro de 2009. As contas pass veis de eliminaç es, entre outras, s o "Super vit T cnico", "D ficit T cnico", "Participaç o no Plano de Gest o Administrativa" e "Participaç o no Fundo Administrativo PGA" (Nota 14).

## 3 - RESUMO DAS PRINCIPAIS PR TICAS CONT BEIS

As demonstrações cont beis s o de responsabilidade da administraç o e foram elaboradas e apresentadas em conformidade com as normas cont beis espec ficas, da Superintend ncia Nacional de Previd ncia Complementar (PREVIC). Conforme constam destas diretrizes, as pr ticas cont beis adotadas pela Entidade s o espec ficas para o segmento das entidades fechadas de previd ncia complementar.

As pr ticas cont beis e procedimentos adotados na elaboraç o das Demonstraç es Cont beis est o resumidos em:

### a) Ativo Realiz vel

- Gest o Previdencial - Compreende os valores e direitos relativos  s contribuiç es de patrocinadores, participantes e autopatrocinados, observando-se o plano de custeio, bem como dep sitos judiciais/recursais realizados relativos as conting ncias da Gest o Previdencial.
- Gest o Administrativa - Compreende os valores e direitos relativos ao custeio de despesas administrativas efetuado pela patrocinadora, participantes, bem como dep sitos judiciais/recursais realizados relativos as conting ncias da Gest o Administrativa.
- Investimentos - As diretrizes de aplicaç es dos recursos garantidores dos planos administrados est o em conson ncia com as respectivas Pol ticas de Investimentos dos Planos de Benef cios e do PGA e os principais crit rios de avaliaç o e de reconhecimento de receitas s o:

#### I. T tulos P blicos, Cr ditos Privados, Aç es, Fundos de Investimento

Est o registrados pelo valor de custo, acrescido dos rendimentos auferidos de forma pro rata at  a data de encerramento do Balanço, sendo classificados na seguinte categoria:

#### a. T tulos para negociaç o - Quando adquiridos com o prop sito de serem negociados, independentemente do prazo a decorrer da data de aquisiç o, sendo avaliados pelo valor de mercado e seus efeitos reconhecidos no resultado do exerc cio;

As Rendas/Variaç es Positivas e Deduç es/Variaç es Negativas da carteira s o apropriadas em contas espec ficas diretamente vinculadas   modalidade de aplicaç o.

#### II. Empr stimos

S o operaç es com participantes devidamente autorizadas pela Pol tica de Investimentos e Regulamento dos Empr stimos, seus saldos incluem principal, juros e atualizaç o monet ria. O sistema de controles internos dessas operaç es permitem identificar os tomadores e os saldos atualizados individualmente.

A atualizaç o monet ria   feita com base na rentabilidade m dia apurada no m s anterior nos investimentos, referentes  s aplicaç es de renda fixa.

### c) Exig vel Operacional

S o demonstrados os valores conhecidos ou calcul veis, acrescidos, quando aplic vel, dos correspondentes encargos e variaç es monet rias incorridos. S o registradas as obrigaç es decorrentes de pagamento de benef cios aos participantes, prestaç o de serviç os por terceiros, obrigaç es tribut rias, provis es de folha de pagamento e respectivos encargos.

### d) Exig vel Contingencial

Decorrentes de processos judiciais e administrativos, inerentes ao curso normal dos neg cios movidos por terceiros, ex-funcion rios, ex-participantes e  rg os p blicos em aç es tribut rias. Essas conting ncias, coerentes com pr ticas conservadora adotadas, s o avaliadas por assessores legais e levam em consideraç o a probabilidade que recursos financeiros sejam exigidos para liquidar as obrigaç es e que o montante das obrigaç es possa ser estimado com suficiente segurança. Os valores das conting ncias s o quantificados utilizando-se modelos e crit rios que permitam a sua mensuraç o de forma adequada, apesar da incerteza inerente ao prazo e valor.

Para as provis es de passivos contingentes a Entidade utiliza as definiç es do Pronunciamento T cnico CPC 25, conforme definiç es a seguir:

- Prov veis: para os quais s o constitu das provis es;
- Poss veis: somente s o divulgados sem que sejam provisionados; e
- Remotas: n o requerem provis o e divulgaç o.

## e) Plano de Gestão Administrativa - PGA

Os registros das operações administrativas são efetuados através do Plano de Gestão Administrativa - PGA, que possui patrimônio próprio segregado dos planos de benefícios previdenciais.

O patrimônio do PGA é constituído pelas receitas (Previdenciais, Investimentos e Diretas) e reembolsos administrativos, deduzidas das despesas comuns e específicas da administração previdencial, e dos investimentos, sendo as sobras ou insuficiências administrativas alocadas ou revertidas ao Fundo Administrativo. O saldo do Fundo Administrativo é segregado por plano de benefício previdencial, não caracterizando obrigações ou direitos aos patrocinadores, participantes e assistidos dos planos.

As receitas administrativas da Entidade são debitadas dos Planos Previdenciais em conformidade com o plano de custeio vigente.

As despesas administrativas específicas de cada plano de benefícios serão alocadas exclusiva e integralmente no plano a que se referirem, não cabendo rateio entre os demais planos de benefícios por meio de critério de rateio, o qual é detalhado no orçamento anual ou definido pela Diretoria Executiva da Entidade.

## f) Patrimônio Social

O Patrimônio Social consiste do acúmulo de recursos oriundos de seus participantes e patrocinadoras, e que tem como objetivo garantir o benefício futuro dos participantes vinculados aos Plano e os fundos segregados em previdenciais, administrativos e de investimentos.

## g) Estimativas Atuariais e Contábeis

A elaboração das Demonstrações Contábeis requer que a Administração use de julgamento na determinação e registro de estimativas contábeis. Ao determinar estas estimativas levam-se em consideração experiências de eventos passados e correntes, pressupostos relativos a eventos futuros e outros fatores objetivos e subjetivos.

Os principais itens de Balanço sujeitos a essas estimativas e premissas são:

- Ajustes a valores de mercado dos ativos classificados em títulos para negociação: conforme informação de precificação disponibilizada através do agente custodiante.
- Contingências: as probabilidades de êxito e valores econômicos são informadas pelos assessores legais.
- Provisões matemáticas: calculadas atuarialmente pela Mercer Human Resource Consulting, consultoria responsável pelos Planos.

A liquidação das transações envolvendo essas estimativas poderá resultar em valores diferentes dos estimados, devido às imprecisões inerentes ao processo de sua determinação. A administração revisa as estimativas e premissas periodicamente.

## h) Impostos

## i. Imposto de Renda

- Em 29 de dezembro de 2004 foi sancionada a Lei nº 11.053, que revogou a Medida Provisória nº 2.222, de 04 de setembro de 2001, e introduziu alterações no sistema de tributação dos planos de benefícios de caráter previdenciário. Conforme previsto no artigo 5º dessa Lei, a partir de 01 de janeiro de 2005, ficaram dispensados a retenção na fonte e o pagamento em separado do imposto de renda sobre os rendimentos e ganhos auferidos nas aplicações de recursos das provisões, reservas técnicas e fundos de planos de benefícios de entidade de previdência complementar.
- Em 5 de abril de 2013 foi editada a IN nº 1.343, que determina que as EFPC estão desobrigadas de reter o IRRF sobre os pagamentos a título de complementação de aposentadoria, resgates e rateio de patrimônio, correspondente às contribuições efetuadas exclusivamente pelo beneficiário, no período de 1º de janeiro de 1989 a 31 de dezembro de 1995.
- Em 21 de dezembro de 2005 foi editada a Instrução Normativa nº 588 que determina que as EFPC estejam isentas do imposto de renda devido pela pessoa jurídica e da contribuição social sobre o lucro líquido.

## II. PIS e COFINS

São as contribuições calculadas às alíquotas de 0,65% para o PIS e 4% para a COFINS, sobre as receitas administrativas (receita bruta excluída, entre outros, dos rendimentos auferidos nas aplicações financeiras destinadas a pagamentos de benefícios de aposentadoria, pensão, pecúlio e de resgate).

A partir do 1º semestre de 2006, a entidade passou a depositar judicialmente os referidos tributos, conforme mandado de segurança impetrado contra a Receita Federal face ao processo nº 2006.51.01.004270-2.

Tendo em vista os impactos da Lei nº 12.973/2014 no que diz respeito à tese jurídica de PIS e COFINS, que é objeto de questionamento no Mandato de Segurança impetrando pela entidade, cessou-se o procedimento de depósito judicial das contribuições e efetuou-se o recolhimento na competência de Janeiro a Julho/2015.

A partir do período Agosto/2015 a entidade passou a depositar judicialmente os referidos tributos, conforme mandado de segurança impetrado contra a Receita Federal face ao processo nº 009541868.2015.4025101 (Nota 5.b.).

## i) Registro das Adições, Deduções, Receitas, Despesas, Rendas/Variações Positivas e Deduções/Variações Negativas

As Adições e Deduções da Gestão Previdencial, Receitas e Despesas da Gestão Administrativa e as Rendas/Variações Positivas e Deduções/Variações Negativas do Fluxo de Investimento são escrituradas pelo regime contábil de competência, exceto as contribuições de autopatrocinados que são registradas pelo regime de caixa.

## 4 - CUSTEIO ADMINISTRATIVO

Representa o valor líquido das importâncias à Gestão Administrativa para cobertura dos gastos com a Gestão Previdencial e de Investimentos dos respectivos planos de benefícios.

A partir de 1º de janeiro de 2010, as fontes de custeio administrativo passaram ter origem nas seguintes fontes:

- Taxa de Administração: dos empréstimos aos participantes do plano;
- Investimentos: rentabilidade à razão de 0,65% a.a sobre o exigível atuarial (percentual atualizado em Janeiro/2018);
- Fundo Administrativo: formado com o saldo remanescente dos itens acima;
- Fundo Previdencial: utilizado no caso de insuficiência dos recursos acima mencionados na cobertura das despesas mensais.

## 5 - ATIVO REALIZÁVEL

## a) Gestão Previdencial

Plano	2018			2017
	Contribuições Receber <sup>(1)</sup>	Dep. Jud.- Eferas Cíveis /Tributários <sup>(2)</sup>	Total	
Unisys Brasil	558	2.051	2.609	2.528
Unisys Tecnologia	1	-	1	1
<b>Total</b>	<b>559</b>	<b>2.051</b>	<b>2.610</b>	<b>2.529</b>

(1) Refere-se as contribuições à receber no mês subsequente;

(2) Refere-se substancialmente ao processo fiscal de número 2007.51.01.502189-4 movido pela Fazenda Nacional exigindo-lhe a quantia de R\$1.266 (valor original), instruída por quatro Certidões de Dívida Ativa (CDA) referente a supostos débitos de Imposto de Renda Pessoa Jurídica (IRPJ), Imposto de Renda Retido na Fonte (IRRF), Contribuição para o Financiamento da Seguridade Social (COFINS) e Programa de Integração Social (PIS). Em 2014 ocorreu o cancelamento parcial e definitivo da CDA 70 2 000117-17 no valor de R\$ 553. Em face desta Execução Fiscal, a entidade solicitou o embargo número 2007.51.01.514366-5, retratando a possível perda segundo a avaliação jurídica.

## I. Esfera Tributária

Plano	2017	Atualização	2018
Unisys Brasil	1.927	124	2.051
<b>Total</b>	<b>1.927</b>	<b>124</b>	<b>2.051</b>

## b) Gestão Administrativa

Plano	2018		2017
	Depósitos Judiciais - PIS/COFINS <sup>(1)</sup>	Total	
Unisys Brasil	1.416	1.416	1.331
<b>Total</b>	<b>1.416</b>	<b>1.416</b>	<b>1.331</b>

(1) Refere-se a depósito judicial conforme processo nº 009541868.2015.4025101 referente a cobrança de PIS e COFINS (observar Nota Explicativa nº 8 - Exigível Contingencial).

Os investimentos são segregados pela proporção do patrimônio social de cada plano.

## b) Títulos e Valores Mobiliários

Os títulos e valores mobiliários são custodiados no Sistema Especial de Liquidação e de Custódia - SELIC, na Central de Custódia e de Liquidação Financeira de Títulos - CETIP, na Companhia Brasileira de Liquidação e Custódia - CBLC e no Itaú Unibanco S.A. e em outras Instituições Financeiras.

São compostos por investimento nos seguintes fundos:

- Fundos de investimentos exclusivo FIC de FIM Uniprev - Fundo multimercado e, por conseguinte, mantém em sua carteira investimentos em títulos de renda fixa e renda variável.

Destina-se a manter, no mínimo, 95% do seu patrimônio investido em cotas de fundos de investimentos nas modalidades regulamentadas pela Comissão de Valores Mobiliários (CVM) administrados por instituições devidamente autorizadas, de acordo com a regulamentação em vigor, que tenham por objetivo proporcionar a seus investidores uma alternativa de investimento em títulos de renda fixa e variável e em derivativos. Investe nos fundos FIM Uniprev I, FIM Uniprev III e FIM Uniprev IV os quais destinam-se a manter aplicações em títulos e valores mobiliários, ativos financeiros e/ou modalidades operacionais disponíveis no âmbito dos mercados financeiros e de capitais tendo por objetivo proporcionar a seus investidores uma alternativa de investimentos em títulos de renda fixa, através da aplicação de no mínimo 70% de seus recursos em ativos de renda fixa autorizadas pela legislação vigente, visando acompanhar direta ou indiretamente substancialmente a variação do Certificado de Depósito Interfinanceiro (CDI + 1%) e, adicionalmente, no máximo 30% de seus recursos em determinados ativos de renda variável autorizados pela legislação vigente, visando acompanhar direta ou indiretamente a variação do Índice Brasil (IBRX).

Apresentamos a seguir a composição consolidada dos investimentos dos fundos FIM Uniprev I, FIM Uniprev III e FIM Uniprev IV por tipo de papel, prazo de vencimento e tipo de carteira dos Títulos e Valores Mobiliários:

## 6 - INVESTIMENTOS

## a) Composição dos Investimentos

A Administração, através da Política de Investimentos, que é revisada e aprovada anualmente pelo Conselho Deliberativo com horizonte de cinco anos, determina diretrizes para direcionamento da aplicação dos recursos garantidores das Provisões Matemáticas, bem como para classificação de Títulos e Valores Mobiliários. A Entidade mantém contrato com o Itaú Unibanco S.A., pessoa jurídica credenciada na Comissão de Valores Mobiliários, para atuar como agente custodiante e como responsável pelo fluxo de pagamentos e recebimentos, das operações de renda fixa, investimentos estruturados e de renda variável.

Plano	2018			2017
	Fundos de Investimentos	Empréstimos	Depósitos Judiciais - PIS/COFINS <sup>(1)</sup>	
Unisys Brasil	383.106	1.190	66	374.771
Unisys Tecnologia	238	11	-	217
<b>Total</b>	<b>383.344</b>	<b>1.201</b>	<b>66</b>	<b>374.988</b>

(1) Refere-se ao processo nº 009541868.2015.4025101 relativo à cobrança de multa de mora aplicada em compensação de débito PIS, por meio de denúncia espontânea.

## Composição Consolidada dos Fundos

## Fundos de investimento multimercado

## Títulos Públicos

Categoria	Natureza	Vencimento			2018	2017	
		Para Negociação	Indeterminado	De 1 ano até 5 anos	Acima de 5 anos	Valor de mercado	Valor de mercado
Títulos Públicos Federais		84.680	-	80.216	4.464	84.680	129.250
Letras Financeiras do Tesouro	Pública	46.795	-	43.803	2.992	46.795	49.626
Letras do Tesouro Nacional	Pública	1.287	-	1.287	-	1.287	46.374
Letras Financeiras do Tesouro - over	Pública	-	-	-	-	-	15.372
Letras do Tesouro Nacional - over	Pública	90	-	90	-	90	5.519
Nota do Tesouro Nacional - over	Pública	31.800	-	31.800	-	31.800	-
Nota do Tesouro Nacional - Série B	Pública	4.708	-	3.236	1.472	4.708	12.359
Créditos Privados e Depósitos		13.418	-	13.225	193	13.418	25.506
Letra Financeira <sup>(1)</sup>	Privada	12.182	-	12.182	-	12.182	22.444
Debêntures <sup>(2)</sup>	Privada	1.236	-	1.043	193	1.236	3.062
Ações	Privada	4.975	4.975	-	-	4.975	5.862
Cotas de Fundos de investimento <sup>(3)</sup>	Privada	280.189	280.189	-	-	280.189	213.411
Outros	Privada	-	82	-	-	82	(49)
<b>Total</b>		<b>383.262</b>	<b>285.246</b>	<b>93.441</b>	<b>4.657</b>	<b>383.344</b>	<b>373.980</b>

(1) Emissores: Bradesco, Santander, GMAC, Daycoval, Itaú, Votorantim, ABC, BBAS, RCI BRAS.

(2) Emissores: Vale, Coelce, Sula, SABESP, ViaOeste, CEMAR, CBEE, LREN, BRPR, Autoban, TAEE, DASA, ESTC, Viancvia, Localiza, ENGI, FLRY, TRIA, CTAX, CEMING GT, Unidas e NAT.

(3) Investimentos em diversos fundos, principalmente em fundos multimercado geridos e administrados por diferentes instituições financeiras.

Segue abaixo a composição do fundo de investimento nos Planos e PGA:

Plano	Fundos de Investimentos	
	2018	2017
Unisys Brasil	382.671	373.483
Unisys Tecnologia	238	195
PGA	435	302
<b>Total</b>	<b>383.344</b>	<b>373.980</b>

### c) Empréstimo

Estão representadas por empréstimos a participantes, limitados a dois salários-base de contribuição e ao saldo do participante no plano, com prazo máximo de pagamento de 24 parcelas mensais. O pagamento é feito por desconto em folha de pagamento. No caso de desligamento do funcionário da patrocinadora, o saldo devedor é descontado nos cálculos rescisórios. A atualização monetária é feita com base na rentabilidade média apurada no mês anterior nos investimentos referentes às aplicações de renda fixa.

Em 31 de dezembro de 2018 e 2017, a carteira de empréstimo é assim demonstrada:

Descrição	Saldo Devedor	2018	2017
Unisys Brasil	1.190	1.190	924
Unisys Tecnologia	11	11	22
<b>Total</b>	<b>1.201</b>	<b>1.201</b>	<b>946</b>

## 7 - EXIGÍVEL OPERACIONAL

### a) Gestão Previdencial

Plano	2018		2017
	Encargos sobre Benefícios		
Unisys Brasil	235		191
<b>Total</b>	<b>235</b>		<b>191</b>

### b) Gestão Administrativa

Plano	2018				2017
	Despesas a pagar <sup>(1)</sup>	Retenções a Recolher	Tributos a Recolher	Total	
Unisys Brasil	219	53	10	282	302
<b>Total</b>	<b>219</b>	<b>53</b>	<b>10</b>	<b>282</b>	<b>302</b>

(1) Refere-se basicamente a obrigações com serviços de terceiros e provisões sobre folha administrativa.

## 8 - EXIGÍVEL CONTINGENCIAL

### a) Gestão Administrativa

Plano	Processos de Ações Tributárias <sup>(1)</sup>		
	2017	Atualização	2018
Unisys Brasil	1.331	85	1.416
<b>Total</b>	<b>1.331</b>	<b>85</b>	<b>1.416</b>

(1) Trata-se de obrigação legal, referente ao Mandado de Segurança com pedido de liminar visando a garantia do direito líquido e certo de não se submeter à cobrança do PIS e da COFINS nos termos da Lei 9.718/98, relativo ao processo de número 0004270-88.2006.4.02.5101 (numeração anterior: 2006.51.01.004270-2), depositado judicialmente (Nota 5b).

### b) Gestão dos Investimentos

Plano	Processos de Ações Tributárias <sup>(1)</sup>		
	2017	Atualização	2018
Unisys Brasil	62	4	66
<b>Total</b>	<b>62</b>	<b>4</b>	<b>66</b>

(1) Refere-se ao processo nº 2006.51.01.515804-4 relativo à cobrança de multa de mora aplicada em compensação de débito de PIS, por meio de denúncia espontânea (nota 6a).

## 9 - PROVISÕES MATEMÁTICAS

a) As provisões matemáticas foram calculadas pela Mercer Human Resource Consulting por atuários Jorge João Sobrinho M.I.B.A nº 920, Sinaya Mateus Pereira e Daphnie Campos Martins M.I.B.A nº 2.541, cujos pareceres evidenciam o cumprimento às normas atuariais pertinentes, considerando-se as características peculiares do Estatuto e dos Regulamentos dos planos de benefícios e incluem os compromissos correspondentes aos participantes que já adquiriram direitos, os quais podem ou não ter sido requerido, e o direito aos participantes que ainda não os adquiriram.

As provisões matemáticas apresentam a seguinte divisão:

- I. Provisões de benefícios concedidos - Corresponde ao montante necessário para cobertura dos compromissos futuros do Plano para com os participantes que se encontram em gozo de benefício (aposentadorias e pensões).
- II. Provisões de benefícios a conceder - Correspondem ao montante necessário para cobertura dos compromissos futuros do Plano para com os participantes ainda não elegíveis aos benefícios.
- III. Provisões matemáticas a constituir - Corresponde ao valor atual do déficit a ser equacionado pelo patrocinador, através de contribuição extraordinária, a ser determinada pelo Conselho Deliberativo.

### b) Premissas e Hipóteses Atuariais

As premissas adotadas na avaliação atuarial anual são aquelas consideradas como aderentes à massa de participantes, conforme estudos de aderência elaborados por consultoria atuarial externa e independente.

Os cálculos das provisões matemáticas de 2018 e 2017 consideraram as seguintes premissas e hipóteses atuariais e econômicas:

Hipóteses Atuariais	2018	2017
Taxa real anual de juros <sup>(1)</sup>	4,5% a.a.	4,5% a.a.
Projeção de crescimento real de salário <sup>(1)</sup>	n/a	n/a
Projeção de crescimento real do maior salário de benefício do INSS <sup>(1)</sup>	n/a	n/a
Projeção de crescimento real dos benefícios do plano <sup>(1)</sup>	0%	0%
Fator de capacidade para os salários	n/a	n/a
Fator de capacidade para os benefícios	0,98	0,98
Hipótese sobre rotatividade	n/a	n/a
Tábua de mortalidade geral <sup>(2)</sup>	AT-2000	AT-2000
Tábua de mortalidade de inválidos	n/a	n/a
Tábua de entrada em invalidez	n/a	n/a
Outras hipóteses biométricas utilizadas	n/a	n/a

(1) O indexador utilizado é o IGP-DI da Fundação Getúlio Vargas.

(2) Tábua AT-2000 Basic, segregada por sexo, suavizada em 10%.

## c) Evolução

Descrição	2017	Constituição/ (Reversão) Líquida	2018
Benefícios Concedidos	88.400	10.528	98.928
Unisys Brasil	88.400	10.528	98.928
Benefícios a Conceder	287.570	(42)	287.528
Unisys Brasil	287.400	(71)	287.329
Unisys Tecnologia	170	29	199
(-) Provisões Matemáticas a Constituir	-	(1.561)	(1.561)
(-) Déficit Equacionado	-	(1.561)	(1.561)
Unisys Brasil	-	(1.561)	(1.561)
Total	375.970	8.925	384.895

A variação nas provisões matemáticas na avaliação atuarial de 2018 se deve ao aumento considerável do benefício dos assistidos que possuem direito à renda mensal vitalícia.

Na avaliação atuarial de 31/12/2018 foi apurado um déficit no valor de R\$ 1.561. Este valor ficou acima do limite estabelecido pelo Artigo 28º da Resolução CGPC nº 26/2008, calculado pela seguinte fórmula:  $1 \times (\text{duração do passivo} - 4) \times \text{provisão Matemática}$ , e foi objeto de plano de equacionamento. O valor do déficit equacionado respeita o valor mínimo de 1% das provisões matemáticas, conforme determinado pelo Artigo 28º da Resolução CGPC nº 26/2008. O plano de equacionamento do déficit apurado em 31/12/2018 será aplicável no custeio do exercício de 2019 e disponibilizado aos participantes, as patrocinadoras e ao órgão fiscalizador. O prazo para amortização corresponde a 14,52 anos e foi calculado de acordo com o item 10 do Anexo à Resolução CGPC nº 18/2006, ou seja, corresponde a uma vez e meia o prazo de duração do passivo (9,68 anos considerado na avaliação atuarial de 2018).

A Administração da Unisys-Previ, amparada no parecer atuarial elaborado por atuário externo contratado, promoveu a transferência do referido déficit para a conta de "Provisões Matemáticas a Constituir" por entender que evidencia de maneira apropriada a situação atual. O plano de equacionamento deste déficit prevê a utilização do Fundo Previdencial do Plano e será deliberado na reunião do Conselho Deliberativo do dia 28/03/2019.

## 10 - EQUILÍBRIO TÉCNICO

## a) Apuração do Resultado do Exercício

Apresentamos a seguir os resultados acumulados obtidos pela Entidade em 31 de dezembro e a respectiva variação no exercício:

Descrição	2017	Déficit do Exercício	2018
Unisys Brasil	(270)	270	-
Total	(270)	270	-

A situação deficitária do plano foi agravada em função da rentabilidade não ter superado a meta atuarial no exercício de 2018 e do aumento nas provisões matemáticas.

## b) Equilíbrio Técnico Ajustado

Em conformidade com a Instrução PREVIC nº 19, de 04 de fevereiro de 2015, para fins de destinação de superávit ou equacionamento de déficit deverá ser considerado o equilíbrio técnico ajustado que é produto do Equilíbrio Técnico contábil acrescido do ajuste negativo (no caso de superávit) e do ajuste positivo ou negativo (no caso de déficit).

Descrição	2017	2018
Saldo de Provisões Matemáticas (a) <sup>(1)</sup>	17.122	18.104
<b>Cálculo do limite do Déficit Técnico Acumulado</b>		
Duração do Passivo do Plano deduzido de 4 pontos (b)	5,93	5,68
Limite do Déficit Técnico Acumulado que deve permanecer (a * b)	(1.015)	(1.028)
<b>Equilíbrio Técnico Ajustado</b>		
a) Equilíbrio Técnico Contábil	(270)	-
b) (+/-) Ajuste de Precificação <sup>(2)</sup>	-	-
c) (+/-) Equilíbrio Técnico Ajustado (= a + b)	(270)	-
Índice de Solvência (c / a * 100)	1,58	-

(1) Provisões Matemáticas da parcela relativa a modalidade benefício definido.

(\*) Corresponde a diferença entre o valor dos títulos públicos federais atrelados a índice de preços classificados na categoria títulos mantidos até o vencimento, calculado considerando a taxa real de juros anual utilizada na respectiva avaliação atuarial e o valor contábil desses títulos. Em 31/12/2018 a UNISYS-PREVI não possui títulos públicos federais classificados nesta categoria e neste caso, o Ajuste de Precificação não é aplicável.

## 11 - FUNDOS

- Fundos Previdenciais - Composto pelas parcelas de contribuição das patrocinadoras que não foram utilizadas para o pagamento de benefícios em função das condições de elegibilidade e tipo de benefício pago ao participante no momento de seu desligamento. Este fundo poderia ser utilizado pelas patrocinadoras, para financiar contribuições normais, extraordinárias e administrativas devidas no exercício de 2018, de acordo com as regras estabelecidas pelo Conselho Deliberativo, conforme determinado no item 6.5 dos Regulamentos dos Planos.
- Fundos Administrativos - Constituídos com recursos das patrocinadoras excedentes às despesas administrativas dos planos, destinando-se ao custeio das despesas previdenciais da Gestão Administrativa.

Descrição	2017	Remuneração	Constituição	Utilização	2018
Fundos Previdenciais	1.476	108	308	-	1.892
Unisys Brasil	1.428	105	308	-	1.841
Unisys Tecnologia	48	3	-	-	51
Fundos Administrativos	-	10	2.374	(2.231)	153
Unisys Brasil	-	10	2.374	(2.231)	153
Total	1.476	118	2.682	(2.231)	2.045

## 12 - RISCO DE MERCADO E SEU GERENCIAMENTO

O controle de risco de mercado é realizado por cada Gestor de Investimento separadamente, como se os portfólios fossem independentes. O risco é medido pelo "Value at Risk" (VaR) através do modelo paramétrico, com a volatilidade sendo medida pela variância, intervalo de confiança de 95%, distribuição normal e uma amostra baseada em um período de 252 dias úteis. Como acompanhamento da política de risco, devem ser elaborados relatórios mensais de risco de mercado, para os segmentos de renda fixa e de renda variável e também para a carteira consolidada da UNISYS-PREVI.

Através de um estudo histórico de volatilidades, baseado na tolerância ao risco da UNISYS-PREVI, juntamente com simulações históricas de cenários, foram determinados limites máximos de risco, que estão apresentados no item 4 da Parte II da Política de Investimentos de 2018. Importante notar que o limite estipulado é um VaR absoluto que determina o patamar de avaliação em momentos de crise, expondo a necessidade ou não de reavaliação das estratégias.

No caso do limite de VaR ser ultrapassado em qualquer um dos fundos, ficam proibidos aumentos de exposições a risco, e a Diretoria Executiva da UNISYS-PREVI deverá ser informada imediatamente pelo gestor juntamente com uma recomendação fundamentada quanto a redução ou manutenção da mesma. Caberá a Diretoria Executiva da UNISYS-PREVI aceitar ou vetar tal recomendação.

O gestor também deverá realizar a análise de Stress através de simulações com a construção de diferentes cenários e modelos (otimista, moderado e pessimista) de forma a agregar as possíveis consequências na alocação dos resultados. Estas simulações devem englobar situações extremas e as expectativas do mercado de forma a projetar e quantificar a sensibilidade dos seus resultados, bem como o impacto no valor de mercado de sua carteira e as perdas (ou ganhos) a que está sujeita caso os cenários ocorram. O resultado das simulações desses cenários de stress na carteira em questão poderá ser apresentado nas reuniões trimestrais, caso solicitado pela UNISYS-PREVI.

A UNISYS-PREVI monitora, gerencia e controla o risco por meio do cálculo do VaR, modelo que limita a probabilidade de perdas máximas toleradas para os investimentos. Assim, conforme permitido pelo Art. 13 da Resolução do CMN nº 4.275/2013, tal modelo é usado em substituição ao cálculo da divergência não planejada.

A entidade efetuou estudo para aderência da taxa de juros e considera as orientações e procedimentos indicados pela legislação vigente, e atende às exigências de adequação formuladas pela Resolução CGPC nº 18/2006 e Instrução Previc nº 23/2015. Baseado nesta análise, foi concluído pelo consultor de investimentos que ao considerar a alocação do exercício de 2018 do plano e os limites contidos na Política de Investimentos, entende-se:

Uma taxa de desconto real de 4,5% a.a. é adequada e aderente para a avaliação atuarial dos compromissos do plano de benefícios, considerando que o plano mantém uma alocação similar à alocação atual no longo prazo. Após análise e estudo técnico feito por Consultoria tecnicamente qualificada, foi comprovada a aderência e adequação da taxa real de juros do plano de benefícios da Entidade.

### 13 - COMPOSIÇÃO DAS ELIMINAÇÕES NA CONSOLIDAÇÃO DAS DEMONSTRAÇÕES CONTÁBEIS

Descrição	2018	2017
Participação no Plano de Gestão Administrativa	153	-
Unisys Brasil	153	-
Participação no Fundo Administrativo PGA	153	-
Unisys Brasil	153	-

### 14 - REMUNERAÇÃO DA ADMINISTRAÇÃO

Abaixo demonstramos os custos com a remuneração total atribuída a folha de funcionários da entidade:

Descrição	2018	2017
Pessoal e Encargos	1.201	1.193
Dirigentes	779	773
Pessoal Próprio	422	420

Alexandre Rangel Chaves  
Diretor Superintendente  
CPF: 509.XXX.XXX-XX

Selma Freitas de Andrade  
Contadora - CRC: 1SP 263.694/O-4  
CPF: 073.XXX.XXX-XX

## ATA DA 16ª REUNIÃO ORDINÁRIA DO CONSELHO FISCAL UNISYS-PREVI ENTIDADE DE PREVIDÊNCIA COMPLEMENTAR

Aos 26 dias do mês de março de dois mil e dezenove, às 16:00 hs na sede da entidade, reuniu-se o Conselho Fiscal da UNISYS-PREVI ENTIDADE DE PREVIDÊNCIA COMPLEMENTAR. Na qualidade de Presidente da Mesa, assumiu a direção dos trabalhos o Presidente do Conselho Fiscal, Sr. Mauricio Miranda, que indicou a mim, Francisco Nunes, para secretariá-la. Instalada a reunião, por determinação do Sr. Presidente, procedi a leitura do Dia, devendo os Srs. Conselheiros discutir e deliberar sobre o seguinte item:

Parecer da Auditoria e Demonstrações Contábeis da Entidade do exercício 2018.

O Sr. Presidente submeteu à apreciação e aprovação do Conselho Fiscal, destacando que as Demonstrações Financeiras foram devidamente apreciadas pela KPMG Auditores Independentes, conforme parecer que delas faz parte integrante. Discutido o assunto o Conselho deliberou, por unanimidade, após detalhado exame, aprovar sem restrições, as Demonstrações Financeiras e respectivas Notas Explicativas e, registrando-se parecer favorável dos auditores independentes. A referida documentação estará a disposição nos arquivos da entidade e não ficará anexa a esta ata.

Como nada mais houvesse a tratar e ninguém fizesse uso da palavra, determinou o Sr. Presidente fosse lavrada esta ata, a qual, lida e achada conforme, foi por todos assinada.

Rio de Janeiro, 26 de Março de 2019

Mauricio Miranda  
Presidente do Conselho Fiscal  
Presidente da Mesa

Francisco Nunes  
Conselheiro  
Secretário da Mesa

Marcio Pereira de Oliveira  
Conselheiro

## ATA DA 31ª REUNIÃO ORDINÁRIA DO CONSELHO DELIBERATIVO DA UNISYS-PREVI ENTIDADE DE PREVIDÊNCIA COMPLEMENTAR

Aos 28 dias do mês de março de dois mil e dezenove, às 8:30 hs na sede da entidade, reuniu-se o Conselho Deliberativo da UNISYS-PREVI ENTIDADE DE PREVIDÊNCIA COMPLEMENTAR. Na qualidade de Presidente da Mesa, assumiu a direção dos trabalhos o Presidente do Conselho, Sr. Maurício Andre Cataneo, que indicou a mim, Alexandre Rangel Chaves, para secretariá-lo. Instalada a reunião, por determinação do Sr. Presidente, procedi a leitura do Dia, devendo os Srs. Conselheiros discutir e deliberar sobre os seguintes itens:

- Resultados obtidos em Avaliação Atuarial de 31 de dezembro de 2018, dos Planos de Benefícios da Entidade e níveis de contribuições recomendados para o exercício subsequente;
- Balço anual, Demonstrações de Resultados, Demonstração do Fluxo Financeiro, Notas Explicativas às Demonstrações Financeiras da Entidade e parecer dos Auditores Independentes para o exercício 2018;

Em discussão o primeiro item da Ordem do Dia, o Sr. Presidente submeteu à apreciação e aprovação do Conselho Deliberativo os principais resultados obtidos na Avaliação Atuarial de 31 de dezembro de 2018, dos Planos da Entidade, documentados em Demonstrativos de Resultados de Avaliação Atuarial (DA) de 31 de dezembro de 2018, elaborado pela Mercer Human Resource Consulting, aprovados pela Diretoria da entidade, na 22ª Reunião Ordinária de 25/03/2019 e pelo Conselho Fiscal na 16ª Reunião Ordinária de 26/03/2019, ora apresentados a esse Órgão Estatutário. Após tomar conhecimento do conteúdo, o Conselho Deliberativo aprovou o seu inteiro teor, destacando-se em especial, os níveis de contribuição das Patrocinadoras à Entidade, proposto para o exercício de 2019, conforme demonstrativos insertos no referido "DA", plano de custeio, fundamentação das hipóteses atuariais, estudo de aderência da taxa de juros e o resultado atuarial acumulado. Adicionalmente, foi aprovada a utilização dos recursos registrados em Fundo Previdencial - Reversão de Saldo por Exigência Regulamentar para a cobertura das contribuições extraordinárias da patrocinadora do Plano de Benefícios Unisys Brasil e respectivos participantes, inclusive aquelas referentes às despesas administrativas. A referida documentação estará disponível nos arquivos da entidade e não ficará anexa a esta ata.

Dando prosseguimento à reunião, o Sr. Presidente colocou à apreciação e aprovação dos Srs. Conselheiros os documentos citados no item "b" da Ordem do Dia, destacando que as Demonstrações Financeiras foram devidamente apreciadas pela KPMG Auditores Independentes, conforme Parecer que delas faz parte integrante. Discutido o assunto o Conselho deliberou, por unanimidade, após detalhado exame, aprovar sem restrições, as Demonstrações Financeiras e respectivas Notas Explicativas e, em decorrência, considerando o fato de que sobre as mesmas registra-se parecer favorável dos auditores independentes, exonerar de responsabilidade sobre as contas do exercício, os membros da Diretoria da entidade, salvo se houver a verificação judicial de erro, dolo, fraude ou simulação. A referida documentação estará à disposição nos arquivos da entidade e não ficará anexa a esta ata.

Sr. Presidente concedeu a palavra a quem dela quisesse fazer uso. Como nada mais houvesse a tratar e ninguém fizesse uso da palavra, determinou o Sr. Presidente fosse lavrada esta ata, a qual, lida e achada conforme, foi por todos assinada.

Rio de Janeiro, 28 de março de 2019

Maurício Andre Cataneo  
Presidente do Conselho  
Presidente da Mesa

Alexandre Rangel Chaves  
Diretor Superintendente  
Secretário da Mesa

Wagner Aciole Bonfim  
Conselheiro

Claudia Nacif Gomes  
Conselheira

## RELATÓRIO DOS AUDITORES INDEPENDENTES SOBRE AS DEMONSTRAÇÕES CONTÁBEIS

Aos Administradores, Conselheiros, Participantes e Patrocinadoras da Unisys - Previ Entidade de Previdência Complementar  
Rio de Janeiro - RJ

### Opinião

Examinamos as demonstrações contábeis da Unisys - Previ Entidade de Previdência Complementar ("Entidade" ou "Unisys - Previ"), que compreendem o balanço patrimonial consolidado (representado pelo somatório de todos os planos de benefícios administrados pela Entidade, aqui denominados de consolidado, por definição da Resolução CNPC nº 29) em 31 de dezembro de 2018 e as respectivas demonstrações consolidadas da mutação do patrimônio social e do plano de gestão administrativa, e as demonstrações individuais por plano de benefícios que compreendem a demonstração do ativo líquido, da mutação do ativo líquido, demonstração do plano de gestão administrativa e das provisões técnicas do plano para o exercício findo nessa data, bem como as correspondentes notas explicativas, incluindo o resumo das principais políticas contábeis.

Em nossa opinião, as demonstrações contábeis acima referidas apresentam adequadamente, em todos os aspectos relevantes, a posição patrimonial e financeira consolidada da Unisys - Previ e individual por plano de benefício em 31 de dezembro de 2018, e o desempenho consolidado e por plano de benefício de suas operações para o exercício findo nessa data, de acordo com as práticas contábeis adotadas no Brasil aplicáveis às entidades reguladas pelo Conselho Nacional de Previdência Complementar - CNPC.

### Base para opinião

Nossa auditoria foi conduzida de acordo com as normas brasileiras e internacionais de auditoria. Nossas responsabilidades, em conformidade com tais normas, estão descritas na seção a seguir intitulada "Responsabilidades do auditor pela auditoria das demonstrações contábeis consolidadas e individuais por planos de benefício". Somos independentes em relação à Entidade, de acordo com os princípios éticos relevantes previstos no Código de Ética Profissional do Contador e nas normas profissionais emitidas pelo Conselho Federal de Contabilidade, e cumprimos com as demais responsabilidades éticas de acordo com essas normas. Acreditamos que a evidência de auditoria obtida é suficiente e apropriada para fundamentar nossa opinião.

### Responsabilidades da administração e da governança pelas demonstrações contábeis consolidadas e individuais por plano de benefícios

A administração é responsável pela elaboração e adequada apresentação das demonstrações contábeis consolidadas e individuais por plano de benefícios, de acordo com as práticas contábeis adotadas no Brasil aplicáveis às entidades reguladas pelo Conselho Nacional de Previdência Complementar - CNPC e pelos controles internos que ela determinou como necessários para permitir a elaboração de demonstrações contábeis livres de distorção relevante, independentemente se causada por fraude ou erro.

Na elaboração das demonstrações contábeis consolidadas e individuais por plano de benefício, a administração é responsável pela avaliação da capacidade de a entidade e ou os planos de benefícios continuarem operando, divulgando, quando aplicável, os assuntos relacionados com a sua continuidade operacional e o uso dessa base contábil na elaboração das demonstrações contábeis, a não ser que a administração pretenda liquidar a Entidade e ou os planos de benefícios ou cessar suas operações, ou não tenha nenhuma alternativa realista para evitar o encerramento das operações.

Os responsáveis pela governança da Entidade e suas controladas são aqueles com responsabilidade pela supervisão do processo de elaboração das demonstrações contábeis.

### Responsabilidades dos auditores pela auditoria das demonstrações contábeis consolidadas e individuais por plano de benefícios

Nossos objetivos são obter segurança razoável de que as demonstrações contábeis consolidadas e individuais por plano de benefícios, tomadas em conjunto, estão livres de distorção relevante, independentemente se causada por fraude ou erro, e emitir relatório de auditoria contendo nossa opinião. Segurança razoável é um alto nível de segurança, mas não uma garantia de que a auditoria realizada de acordo com as normas brasileiras e internacionais de auditoria sempre detectam as eventuais distorções relevantes existentes. As distorções podem ser decorrentes de fraude ou erro e são consideradas relevantes quando, individualmente ou em conjunto, possam influenciar, dentro de uma perspectiva razoável, as decisões econômicas dos usuários tomadas com base nas referidas demonstrações contábeis.

Como parte da auditoria realizada de acordo com as normas brasileiras e internacionais de auditoria, exercemos julgamento profissional e mantemos ceticismo profissional ao longo da auditoria. Além disso:

Identificamos e avaliamos os riscos de distorção relevante nas demonstrações contábeis consolidadas e individuais por plano de benefícios, independentemente se causada por fraude ou erro, planejamos e executamos procedimentos de auditoria em resposta a tais riscos, bem como obtemos evidência de auditoria apropriada e suficiente para fundamentar nossa opinião. O risco de não detecção de distorção relevante resultante de fraude é maior do que o proveniente de erro, já que a fraude pode envolver o ato de burlar os controles internos, conluio, falsificação, omissão ou representações falsas intencionais.

Obtemos entendimento dos controles internos relevantes para a auditoria para planejarmos procedimentos de auditoria apropriados às circunstâncias, mas, não com o objetivo de expressarmos opinião sobre a eficácia dos controles internos da Entidade.

Avaliamos a adequação das políticas contábeis utilizadas e a razoabilidade das estimativas contábeis e respectivas divulgações feitas pela administração.

Concluimos sobre a adequação do uso, pela administração, da base contábil de continuidade operacional e, com base nas evidências de auditoria obtidas, se existe incerteza relevante em relação a eventos ou condições que possam levantar dúvida significativa em relação à capacidade de continuidade operacional da Entidade e ou dos planos de benefícios. Se concluímos que existe incerteza relevante, devemos chamar atenção em nosso relatório de auditoria para as respectivas divulgações nas demonstrações contábeis consolidadas e individuais por plano de benefícios ou incluir modificação em nossa opinião, se as divulgações forem inadequadas. Nossas conclusões estão fundamentadas nas evidências de auditoria obtidas até a data de nosso relatório. Todavia, eventos ou condições futuras podem levar a Entidade e os planos de benefícios a não mais se manterem em continuidade operacional.

Avaliamos a apresentação geral, a estrutura e o conteúdo das demonstrações contábeis, inclusive as divulgações e se as demonstrações contábeis consolidadas e individuais por plano de benefícios representam as correspondentes transações e os eventos de maneira compatível com o objetivo de apresentação adequada.

Comunicamo-nos com os responsáveis pela governança a respeito, entre outros aspectos, do alcance planejado, da época da auditoria e das constatações significativas de auditoria, inclusive as eventuais deficiências significativas nos controles internos que identificamos durante nossos trabalhos.

Rio de Janeiro, 25 de março de 2019

KPMG Auditores Independentes  
CRC SP-014428/O-6 F-RJ

Marcelo Faria Pereira  
Contador CRC RJ-077911/O-2

## RESUMO DA POLÍTICA DE INVESTIMENTOS - 2018

### Planos:

**Plano de Aposentadoria Unisys Brasil Ltda**

**Plano de Aposentadoria Unisys Tecnologia Ltda**

**Plano de Gestão Administrativa**

### Administrador Estatutário Tecnicamente Qualificado

Segmento: Plano | Nome: Alexandre Rangel Chaves | CPF: 509.XXX.XXX-XX | Cargo: Diretor Superintendente

### Alocação dos Recursos

Segmento	Mínimo	Máximo	Alvo
Renda Fixa	70,00%	100,00%	80,00%
Renda Variável	0,00%	30,00%	20,00%
Empréstimos e Financiamentos	0,00%	3,00%	1,00%

### Indexador por Plano/Segmento

Segmento	Participação	INDEXADOR		Taxa de Juros
		%	Tipo	
Renda Fixa	100,00%	100,00%	CDI	1% a.a.
Renda Variável	100,00%	100,00%	IBrX-100 Fech	0,00%
Empréstimos e Financiamentos	100,00%	100,00%	CDI/Meta Atuarial	0,00%

### Controle de Riscos

Tipo		Tipo	
Risco de Mercado (DNP)	x	Risco Operacional	x
Risco Legal	x	Risco de Contraparte (Crédito)	x
Risco de Liquidez	x		

### Derivativos

A Entidade não aplica em derivativos a despeito da legislação e a política de investimentos permitirem sob determinadas condições.



## RESUMO DO DEMONSTRATIVO DE INVESTIMENTOS

### Plano de Benefícios Unisys Brasil

Entidade: 2071-UNISYS-PREVI

Plano de Benefícios: 1986000583-PLANO DE BENEFÍCIOS UNISYS BRASIL

Data de Geração: 07/03/2019 10:15:36

Mês de Referência: 12/2018

Consolidação Contábil	Valor em R\$
Total Demonstrativo de Investimentos:	384.163.119,63
Total Recursos do Plano (Fonte: balancete):	384.163.119,63
Diferença:	0,00
<b>Demonstrativo de Investimentos - Carteira Própria - Total</b>	<b>1.491.765,55</b>
Depósitos:	301.516,99
Títulos Públicos:	0,00
Títulos Privados:	0,00
Ações:	0,00
Operações Compromissadas:	0,00
Participações em SPE:	0,00
Derivativos Opções:	0,00
Derivativos Termos:	0,00
Derivativos Futuros:	0,00
Derivativos Swaps:	0,00
Empréstimos/Financiamentos:	1.134.114,31
Carteira Imobiliária:	0,00
Valores a Pagar/Receber:	121.435,93
Exigível Contingencial/Investimentos:	-65.301,68
<b>Demonstrativo de Investimentos - Fundos (1º Nível) - Total</b>	<b>382.671.354,08</b>
02.850.617/0001-21	382.671.354,08

#### Observações:

- Os recursos dos planos administrados pela EFPC são formados pelos ativos disponíveis e de investimentos, deduzidos de suas correspondentes exigibilidades, não computados os valores referentes a dívidas contratadas com os patrocinadores (Resolução CMN 3792/2009, art. 3º):
  - + 1.1.0.0.00.00 Disponível
  - + 1.2.3.0.00.00 Investimentos
  - 2.1.3.0.00.00 Exigível Operacional – Investimentos
  - 2.2.3.0.00.00 Exigível Contingencial – Investimentos
- O valor das cotas dos fundos de investimento e dos fundos de investimento em cotas de fundos de investimento usado na consolidação contábil é:
  - O valor informado no arquivo de posição do próprio fundo; ou
  - O valor informado na tela "Cota de Fundos" nos casos de dispensa de envio do arquivo (§ 4º do art. 10º da Instrução PREVIC nº 02, de 18/05/2010).
- A metodologia de cálculo de conciliação dos ativos é aquela adotada pelo Layout do Arquivo de Posição de Fundos e Carteiras definido pela ANBIMA - Associação Brasileira das Entidades dos Mercados Financeiro e de Capitais.

### Plano de Benefícios Unisys Tecnologia

Entidade: 2071-UNISYS-PREVI

Plano de Benefícios: 1997003465-PLANO DE BENEFÍCIOS UNISYS TECNOLOGIA

Data de Geração: 07/03/2019 10:16:29

Mês de Referência: 12/2018

Consolidação Contábil	Valor em R\$
Total Demonstrativo de Investimentos:	249.058,78
Total Recursos do Plano (Fonte: balancete):	249.058,78
Diferença:	0,00
<b>Demonstrativo de Investimentos - Carteira Própria - Total</b>	<b>10.874,66</b>
Depósitos:	186,50
Títulos Públicos:	0,00
Títulos Privados:	0,00
Ações:	0,00
Operações Compromissadas:	0,00
Participações em SPE:	0,00
Derivativos Opções:	0,00
Derivativos Termos:	0,00
Derivativos Futuros:	0,00
Derivativos Swaps:	0,00
Empréstimos/Financiamentos:	9.509,33
Carteira Imobiliária:	0,00
Valores a Pagar/Receber:	1.178,83
Exigível Contingencial/Investimentos:	0,00
<b>Demonstrativo de Investimentos - Fundos (1º Nível) - Total</b>	<b>238.184,11</b>
02.850.617/0001-21	238.184,11

#### Observações:

- Os recursos dos planos administrados pela EFPC são formados pelos ativos disponíveis e de investimentos, deduzidos de suas correspondentes exigibilidades, não computados os valores referentes a dívidas contratadas com os patrocinadores (Resolução CMN 3792/2009, art. 3º):
  - + 1.1.0.0.00.00 Disponível
  - + 1.2.3.0.00.00 Investimentos
  - 2.1.3.0.00.00 Exigível Operacional – Investimentos
  - 2.2.3.0.00.00 Exigível Contingencial – Investimentos
- O valor das cotas dos fundos de investimento e dos fundos de investimento em cotas de fundos de investimento usado na consolidação contábil é:
  - O valor informado no arquivo de posição do próprio fundo; ou
  - O valor informado na tela "Cota de Fundos" nos casos de dispensa de envio do arquivo (§ 4º do art. 10º da Instrução PREVIC nº 02, de 18/05/2010).
- A metodologia de cálculo de conciliação dos ativos é aquela adotada pelo Layout do Arquivo de Posição de Fundos e Carteiras definido pela ANBIMA - Associação Brasileira das Entidades dos Mercados Financeiro e de Capitais.

## Plano de Gestão Administrativa

Entidade: 2071-UNISYS-PREVI

PLANO DE GESTÃO ADMINISTRATIVA

Data de Geração: 07/03/2019 10:12:19

Mês de Referência: 12/2018

Consolidação Contábil	Valor em R\$
Total Demonstrativo de Investimentos:	435.047,88
Total Recursos do Plano (Fonte: balancete):	435.047,88
Diferença:	0,00
<b>Demonstrativo de Investimentos - Carteira Própria - Total</b>	<b>0,00</b>
Depósitos:	0,00
Títulos Públicos:	0,00
Títulos Privados:	0,00
Ações:	0,00
Operações Compromissadas:	0,00
Participações em SPE:	0,00
Derivativos Opções:	0,00
Derivativos Termos:	0,00
Derivativos Futuros:	0,00
Derivativos Swaps:	0,00
Empréstimos/Financiamentos:	0,00
Carteira Imobiliária:	0,00
Valores a Pagar/Receber:	0,00
Exigível Contingencial/Investimentos:	0,00
<b>Demonstrativo de Investimentos - Fundos (1º Nível) - Total</b>	<b>435.047,88</b>
02.850.617/0001-21	435.047,88

### Observações:

- Os recursos dos planos administrados pela EFPC são formados pelos ativos disponíveis e de investimentos, deduzidos de suas correspondentes exigibilidades, não computados os valores referentes a dívidas contratadas com os patrocinadores (Resolução CMN 3792/2009, art. 3º):
  - + 1.1.0.0.00.00.00 Disponível
  - + 1.2.3.0.00.00.00 Investimentos
  - 2.1.3.0.00.00.00 Exigível Operacional – Investimentos
  - 2.2.3.0.00.00.00 Exigível Contingencial – Investimentos
- O valor das cotas dos fundos de investimento e dos fundos de investimento em cotas de fundos de investimento usado na consolidação contábil é:
  - O valor informado no arquivo de posição do próprio fundo; ou
  - O valor informado na tela "Cota de Fundos" nos casos de dispensa de envio do arquivo (§ 4º do art. 10º da Instrução PREVIC nº 02, de 18/05/2010).
- A metodologia de cálculo de conciliação dos ativos é aquela adotada pelo Layout do Arquivo de Posição de Fundos e Carteiras definido pela ANBIMA - Associação Brasileira das Entidades dos Mercados Financeiro e de Capitais.

## PARECER ATUARIAL

### 1 Introdução

Na qualidade de atuários responsáveis pela avaliação atuarial dos Planos de Benefícios Unisys Brasil Ltda. e Unisys Tecnologia Ltda., administrados pela Unisys-Previ - Entidade de Previdência Complementar apresentamos nosso parecer sobre a situação atuarial dos citados Planos referente às Patrocinadoras Unisys Brasil Ltda. e Unisys Tecnologia Ltda., em 31/12/2018.

Ressaltamos que a Resolução CNPC no 30, de 10/10/2018, e a Instrução Normativa no 10, de 30/11/2018, entraram em vigor em 30/11/2018 e 03/12/2018, respectivamente, produzindo efeitos obrigatórios a partir de 01 de janeiro de 2019, e efeitos facultativos, desde a sua publicação. Foram revogadas, a partir de 01/01/2019, as Resoluções CGPC nº 18/2006 e CGPC nº 26/2008, bem como as Instruções Previc nº 19/2015, nº 23/2015, nº 26/2016 e nº 32/2016.

Considerando que a Unisys-Previ - Entidade de Previdência Complementar não optou pela adoção facultativa, os normativos mencionados neste Parecer permanecem vigentes no encerramento do exercício de 2018.

### 2 Perfil dos Participantes

A data base dos dados individuais relativos aos Participantes Ativos, Assistidos e Beneficiários utilizados no presente estudo foi 31/12/2018.

#### QUALIDADE DA BASE CADASTRAL

Os dados individuais foram fornecidos pela Unisys-Previ à Mercer que, após a realização de testes apropriados e devidos acertos efetuados em conjunto com a Entidade, considerou-os adequados para fins desta avaliação atuarial.

A análise efetuada pela Mercer na base cadastral utilizada para a avaliação atuarial objetiva, única e exclusivamente, a identificação e correção de eventuais distorções na base de dados, não se inferindo dessa análise a garantia de que a totalidade das distorções foram detectadas e sanadas, permanecendo, em qualquer hipótese, com a Unisys-Previ a responsabilidade plena por eventuais imprecisões existentes na base cadastral.

As principais características do grupo avaliado, na data base dos dados, estão resumidas nas tabelas a seguir:

#### PARTICIPANTES ATIVOS

DESCRIÇÃO	UNISYS BRASIL	UNISYS TECNOLOGIA	TOTAL
Número	595	1	596
Sexo Masculino	475	1	476
Sexo Feminino	120	-	120
Idade Média (anos)	41,8	57,7	41,8
Tempo de Serviço na Patrocinadora Médio (anos)	11,5	12,0	11,5
Tempo Médio de Contribuição (anos)	11,5	12,0	11,5
Tempo Médio para a Aposentadoria (anos)	13,7	-	13,7
Salário Mensal Médio (R\$)	7.565,86	13.317,31	7.575,51
Folha Anual de Salários (R\$) (12x)	54.020.254,44	159.807,72	54.180.062,16

#### PARTICIPANTES AUTOPATROCINADOS

DESCRIÇÃO	UNISYS BRASIL	UNISYS TECNOLOGIA	TOTAL
Número	54	-	54
Idade Média (anos)	48,4	-	48,4
Tempo de Serviço na Patrocinadora Médio (anos)	18,1	-	18,1
Tempo Médio de Contribuição (anos)	18,1	-	18,1
Tempo Médio para a Aposentadoria (anos)	7,4	-	7,4
Salário Mensal Médio (R\$)	13.696,33	-	13.696,33
Folha Anual de Salários (R\$) (12x)	8.875.224,00	-	8.875.224,00

## PARTICIPANTES EM BENEFÍCIO PROPORCIONAL DIFERIDO

DESCRIÇÃO	UNISYS BRASIL	UNISYS TECNOLOGIA	TOTAL
Número	130	-	130
Idade Média (anos)	50,4	-	50,4
Benefício Mensal Médio (R\$) <sup>(1)</sup>	-	-	-

(1) O benefício só será calculado quando do início de seu pagamento.

## PARTICIPANTES ASSISTIDOS E BENEFICIÁRIOS

DESCRIÇÃO	UNISYS BRASIL	UNISYS TECNOLOGIA	TOTAL
<b>Aposentados</b>			
Número	65	-	65
Idade Média (anos)	64,8	-	64,8
Benefício Mensal Médio em R\$	10.615,43	-	10.615,43
<b>Aposentadoria Normal</b>			
Número	26	-	26
Idade Média (anos)	64,5	-	64,5
Benefício Mensal Médio em R\$	8.891,28	-	8.891,28
<b>Aposentadoria Antecipada</b>			
Número	11	-	11
Idade Média (anos)	73,9	-	73,9
Benefício Mensal Médio em R\$	12.542,87	-	12.542,87
<b>Aposentadoria Proporcional Diferida</b>			
Número	28	-	28
Idade Média (anos)	61,6	-	61,6
Benefício Mensal Médio em R\$	11.459,22	-	11.459,22
<b>Beneficiários</b>			
Número	3	-	3
Idade Média (anos)	70,7	-	70,7
Benefício Mensal Médio em R\$	72.313,69	-	72.313,69
<b>Total</b>			
Número	68	-	68
Idade Média (anos)	65,2	-	65,2
Benefício Mensal Médio em R\$	13.337,41	-	13.337,41

Salientamos que para a definição do número de Beneficiários foi considerado o grupo familiar de cada ex-Participante, de tal forma que viúva e filhos de um mesmo ex-Participante correspondessem a um pensionista.

Os valores monetários apresentados correspondem a valores nominais posicionados em 31/12/2018.

### 3 Hipóteses e Métodos Atuariais Utilizados

Uma avaliação atuarial é um estudo que tem por objetivo principal estimar, na data do cálculo, o custo em longo prazo de um determinado plano de benefícios, devendo incluir os valores esperados relativos tanto aos participantes já recebendo benefícios quanto àqueles que ainda completarão as condições exigidas para tal.

Para esse fim, são feitas projeções de longo prazo, admitindo-se um conjunto de hipóteses atuariais que represente de forma realista as expectativas com relação à experiência futura do plano. Essas hipóteses incluem aquelas de caráter econômico (retorno de investimento, taxa de crescimento salarial, taxa de reajuste dos benefícios e níveis de benefícios do INSS) e, também, as de caráter biométrico (taxas de mortalidade, invalidez e rotatividade, idade de aposentadoria, estado civil e dependentes).

A seguir, descreveremos o conjunto das principais hipóteses atuariais e econômicas utilizadas na apuração das Provisões Matemáticas desta avaliação atuarial.

Taxa real anual de juros <sup>(1)</sup>	4,5% a.a.
Projeção de crescimento real de salário <sup>(1)</sup>	Não Aplicável
Projeção de crescimento real do maior salário de benefício do INSS <sup>(1)</sup>	Não Aplicável
Projeção de crescimento real dos benefícios do plano <sup>(1)</sup>	0% a.a.
Fator de capacidade para os salários	Não Aplicável
Fator de capacidade para os benefícios	0,98
Hipótese sobre rotatividade	Não Aplicável
Tábua de mortalidade geral <sup>(2)</sup>	AT-2000
Tábua de mortalidade de inválidos	Não Aplicável
Tábua de entrada em invalidez	Não Aplicável
Outras hipóteses biométricas utilizadas	Não Aplicável

(1) O indexador utilizado é o IGP-DI da Fundação Getúlio Vargas.

(2) Tábua AT-2000 Basic, segregada por sexo, suavizada em 10%.

#### PRINCIPAIS RISCOS ATUARIAIS

Os principais riscos atuariais do plano estão concentrados na rentabilidade futura e na sobrevivência. No entanto, todas as hipóteses atuariais adotadas afetam os valores das Provisões Matemáticas, já que se trata de um plano estruturado na modalidade de benefício definido para os aposentados que recebem renda mensal vitalícia.

Ressaltamos que essa parcela é pequena no patrimônio do Plano, com a entrada de novos benefícios definidos restritos aos participantes que estavam elegíveis na alteração do regulamento que fechou a possibilidade de novos participantes solicitarem esse tipo de renda.

Para os demais participantes não há risco, por se tratar de plano do tipo contribuição definida.

As hipóteses atuariais utilizadas na presente avaliação atuariais foram fundamentadas por meio de documentação encaminhada pela Patrocinadora e por estudos específicos realizados em 03/11/2017, que tomaram como base a população existente nos Planos administrados pela Unisys-Previ - Entidade de Previdência Complementar e também informações do mercado em geral. O detalhamento dos estudos, conforme previsto nos itens 1.2 e 1.3 do Anexo à Resolução CGPC nº 18/2006, encontra-se arquivado na Unisys-Previ - Entidade de Previdência Complementar.

#### TAXA DE JUROS

A taxa real de juros foi objeto de estudo técnico específico elaborado pela Mercer, de forma a identificar, a partir da projeção dos ativos e do fluxo de caixa do passivo atuarial do plano de benefícios, a taxa de retorno da carteira. Os resultados do estudo apontaram a taxa máxima de 4,83%, já considerados os limites legais para o encerramento deste exercício.

Como os Planos de Benefícios são estruturados na modalidade de contribuição definida, e somente um grupo pequeno de assistidos ainda tem direito ao benefício definido, não há necessidade de utilização de definição de taxa real anual de juros para grande maioria do grupo, pois não existe qualquer garantia de rentabilidade para os participantes ativos.

Com base no exposto, a Diretoria Executiva propôs e o Conselho Deliberativo aprovou a manutenção da taxa real anual de juros de 4,50% a.a.

#### ADEQUAÇÃO DOS MÉTODOS DE FINANCIAMENTO

O método atuarial adotado foi a "Capitalização Individual" para a avaliação de todos os benefícios dos Planos. Salientamos que, após a concessão, os benefícios pagos sob a forma de renda vitalícia são avaliados pelo "Método Agregado".

Esta avaliação atuarial foi elaborada com base em hipóteses e métodos atuariais geralmente aceitos, respeitando-se a legislação vigente, as características da massa de participantes e os Regulamentos dos Planos de Benefícios.

Em nossa opinião, as hipóteses e métodos utilizados nesta avaliação atuarial são apropriados e atendem à Resolução CGPC nº 18/2006, que estabelece os parâmetros técnico-atuariais para estruturação de plano de benefícios de Entidades Fechadas de Previdência Complementar.

#### 4 Posição das Provisões Matemáticas

Certificamos que, de acordo com o Plano de Contas em vigor e com os totais dos Saldos de Contas individuais informados pela Unisys-Previ, a composição das Provisões Matemáticas em 31/12/2018, em reais, é a apresentada no quadro a seguir.

O Equilíbrio Técnico do Plano foi determinado com base nas Provisões Matemáticas certificadas e nos valores do Patrimônio Social e dos Fundos Previdenciais e Administrativos fornecidos pela Unisys-Previ posicionados em 31/12/2018.

Conta	Nome	Unisys Brasil	Unisys Tecnologia	Total
2.3.0.0.00.00	PATRIMÔNIO SOCIAL	386.690.101,46	250.231,84	386.940.333,30
2.3.1.0.00.00	PATRIMÔNIO DE COBERTURA DO PLANO	384.695.697,91	199.212,09	384.894.910,00
2.3.1.1.00.00	PROVISÕES MATEMÁTICAS	384.695.697,91	199.212,09	384.894.910,00
2.3.1.1.01.00	BENEFÍCIOS CONCEDIDOS	98.928.096,95	0,00	98.928.096,95
2.3.1.1.01.01	Contribuição Definida	80.824.374,95	0,00	80.824.374,95
2.3.1.1.01.01.01	Saldo de Conta dos Assistidos	80.824.374,95	0,00	80.824.374,95
2.3.1.1.01.02.00	Benefício Definido Estruturado em Regime de Capitalização	18.103.722,00	0,00	18.103.722,00
2.3.1.1.01.02.01	Valor Atual dos Benefícios Futuros Programados - Assistidos	17.431.591,00	0,00	17.431.591,00
2.3.1.1.01.02.02	Valor Atual dos Benefícios Futuros Não Programados - Assistidos	672.131,00	0,00	672.131,00
2.3.1.1.02.00	BENEFÍCIOS A CONCEDER	287.328.853,54	199.212,09	287.528.065,63
2.3.1.1.02.01.00	Contribuição Definida	287.328.853,54	199.212,09	287.528.065,63
2.3.1.1.02.01.01	Saldo de Contas - Parcela Patrocinador(es)/Instituidor(es)	147.685.745,62	108.661,10	147.794.406,72
2.3.1.1.02.01.02	Saldo de Contas - Parcela Participantes	139.643.107,92	90.550,99	139.733.658,91
2.3.1.1.02.02.00	Benefício Definido Estruturado em Regime de Capitalização Programado	0,00	0,00	0,00
2.3.1.1.02.02.01	Valor Atual dos Benefícios Futuros Programados	0,00	0,00	0,00
2.3.1.1.02.02.02	(-) Valor Atual das Contribuições Futuras dos Patrocinadores	0,00	0,00	0,00
2.3.1.1.02.02.03	(-) Valor Atual das Contribuições Futuras dos Participantes	0,00	0,00	0,00
2.3.1.1.02.03.00	Benefício Definido Estruturado em Regime de Capitalização Não Programado	0,00	0,00	0,00
2.3.1.1.02.03.01	Valor Atual dos Benefícios Futuros Não Programados	0,00	0,00	0,00
2.3.1.1.02.03.02	(-) Valor Atual das Contribuições Futuras dos Patrocinadores	0,00	0,00	0,00
2.3.1.1.02.03.03	(-) Valor Atual das Contribuições Futuras dos Participantes	0,00	0,00	0,00
2.3.1.1.03.00.00	(-) PROVISÕES MATEMÁTICAS A CONSTITUIR	(1.561.252,58)	0,00	(1.561.252,58)
2.3.1.1.03.01.00	(-) Serviço Passado	0,00	0,00	0,00
2.3.1.1.03.01.01	(-) Patrocinador(es)	0,00	0,00	0,00
2.3.1.1.03.01.02	(-) Participantes	0,00	0,00	0,00
2.3.1.1.03.02.00	(-) Déficit Equacionado	(1.561.252,58)	0,00	(1.561.252,58)
2.3.1.1.03.02.01	(-) Patrocinador(es)	(1.561.252,58)	0,00	(1.561.252,58)
2.3.1.1.03.02.02	(-) Participantes	0,00	0,00	0,00
2.3.1.1.03.02.03	(-) Assistidos	0,00	0,00	0,00
2.3.1.1.03.03.00	(+/-) Por Ajustes das Contribuições Extraordinárias	0,00	0,00	0,00
2.3.1.1.03.03.01	(+/-) Patrocinador(es)	0,00	0,00	0,00
2.3.1.1.03.03.02	(+/-) Participantes	0,00	0,00	0,00
2.3.1.1.03.03.03	(+/-) Assistidos	0,00	0,00	0,00
2.3.1.2.00.00.00	EQUILÍBRIO TÉCNICO	0,00	0,00	0,00

2.3.1.2.01.00.00	RESULTADOS REALIZADOS	0,00	0,00	0,00
2.3.1.2.01.01.00	Superávit Técnico Acumulado	0,00	0,00	0,00
2.3.1.2.01.01.01	Reserva de Contingência	0,00	0,00	0,00
2.3.1.2.01.01.02	Reserva Especial para Revisão de Plano	0,00	0,00	0,00
2.3.1.2.01.02.00	(-) Déficit Técnico Acumulado	0,00	0,00	0,00
2.3.1.2.02.00.00	RESULTADOS A REALIZAR	0,00	0,00	0,00
2.3.2.0.00.00.00	FUNDOS	1.994.403,55	51.019,75	2.045.423,30
2.3.2.1.00.00.00	FUNDOS PREVIDENCIAIS	1.841.127,11	51.019,75	1.892.146,86
2.3.2.1.01.00.00	REVERSÃO DE SALDO POR EXIGÊNCIA REGULAMENTAR	1.841.127,11	51.019,75	1.892.146,86
2.3.2.1.02.00.00	REVISÃO DE PLANO	0,00	0,00	0,00
2.3.2.1.03.00.00	OUTROS - PREVISTO EM NOTA TÉCNICA ATUARIAL	0,00	0,00	0,00
2.3.2.2.00.00.00	FUNDOS ADMINISTRATIVOS	153.276,44	0,00	153.276,44
2.3.2.3.00.00.00	FUNDOS DOS INVESTIMENTOS	0,00	0,00	0,00

Os valores das Provisões Matemáticas apresentados acima foram obtidos considerando-se os Regulamentos dos Planos de Benefícios vigentes em 31/12/2018, Planos estes que se encontram em manutenção.

Não houve alteração regulamentar que gere impacto ou afetação nos resultados dos Planos de Benefícios Unisys Brasil e Unisys Tecnologia no exercício de 2018.

Observamos que a Mercer não efetuou qualquer análise sobre a qualidade dos ativos que compõem o Patrimônio Social dos Planos de Benefícios ora avaliados, tendo se baseado na informação fornecida pela Unisys-Previ.

Em relação à estruturação das provisões, observamos ainda o que se segue:

- No caso de aposentadoria concedida, as provisões referentes à reversão de aposentadoria normal em pensão por morte foram registradas na conta 2.3.1.1.01.02.01 (valor atual dos benefícios futuros programados - assistidos) e as provisões referentes à reversão de aposentadoria por invalidez em pensão por morte foram registradas na conta 2.3.1.1.01.02.02 (valor atual dos benefícios futuros não programados - assistidos).
- A provisão da pensão por morte já concedida foi registrada na conta 2.3.1.1.01.02.02 (valor atual dos benefícios futuros não programados - assistidos).

#### VARIAÇÃO NAS PROVISÕES MATEMÁTICAS

A variação nas provisões matemáticas na avaliação atuarial de 2018 se deve ao aumento considerável do benefício dos assistidos que possuem direito à renda mensal vitalícia.

#### VARIAÇÃO DO RESULTADO

A situação deficitária do Plano foi agravada em função da rentabilidade não ter sido favorável no exercício de 2018 e do aumento nas provisões matemáticas, conforme explicado anteriormente neste parecer.

#### NATUREZA DO RESULTADO

O déficit apresentado em 31/12/2018 foi apurado a partir da manutenção daquele contabilizado no encerramento do exercício de 2017, originado, principalmente, em função das perdas atuariais e da rentabilidade histórica do Plano (origem conjuntural).

#### SOLUÇÕES PARA INSUFICIÊNCIA DE COBERTURA

Na avaliação atuarial de 31/12/2018 foi apurado um déficit no valor de R\$ 1.561.252,58. Este valor ficou acima do limite estabelecido pelo Artigo 28º da Resolução CGPC nº 26/2008, calculado pela seguinte fórmula:  $1\% \times (\text{duração do passivo} - 4) \times \text{Provisão Matemática}$ , e foi objeto de plano de equacionamento.

Esclarecemos que a duração do passivo considerada no cálculo do limite descrito acima foi de 9,68 anos e foi apurada na avaliação atuarial de 31/12/2018 através da planilha disponibilizada pela Previc pela Portaria nº 86/2019.

Em atendimento à Resolução CGPC nº 26/2008, informamos que em 31/12/2018 os Planos de Benefícios Unisys Brasil Ltda. e Unisys Tecnologia Ltda. não possuem títulos públicos federais classificados na categoria de "títulos mantidos até o vencimento". Dessa forma, observamos que o Ajuste de Precificação não é aplicável.

O valor do déficit a ser equacionado, R\$ 1.561.252,58 em 31/12/2018, respeita o valor mínimo de 1% das provisões matemáticas, conforme determinado pelo Artigo 28º da Resolução CGPC nº 26/2008.

O plano de equacionamento do déficit apurado em 31/12/2018 será aplicável no custeio do exercício de 2019 e disponibilizado aos participantes, as patrocinadoras e ao órgão fiscalizador.

#### CONSTITUIÇÃO E REVERSÃO DE FUNDOS PREVIDENCIAIS

Esclarecemos que, de acordo com o item 6.5 dos Regulamentos dos Planos de Benefícios, o Fundo Previdencial - Reversão de Saldo por Exigência Regulamentar foi constituído com as contribuições das Patrocinadoras, às quais os Participantes não tiveram direito por terem se desligado das Patrocinadoras antes de se tornarem elegíveis aos benefícios dos Planos. Este fundo poderá ser utilizado pelas Patrocinadoras para financiar contribuições normais, extraordinárias e administrativas devidas no exercício de 2019, de acordo com as regras estabelecidas pelo Conselho Deliberativo, conforme determinado no item 6.5 dos Regulamentos dos Planos.

## 5 Plano de Custeio para o Exercício de 2019

#### CONTRIBUIÇÕES

Certificamos que, de acordo com a legislação vigente, as Patrocinadoras e os participantes deverão efetuar contribuições para os Planos de Benefícios com base nos seguintes níveis:

##### Patrocinadoras

As Patrocinadoras deverão efetuar contribuições na forma prevista no item 7.2 dos Regulamentos dos Planos. Estas contribuições se encontram distribuídas da seguinte forma:

##### Unisys Brasil Ltda.

DESCRIÇÃO	CONTRIBUIÇÃO EM % DA FOLHA DE SALÁRIO DE CONTRIBUIÇÃO	CONTRIBUIÇÃO EM R\$ DE 31/12/2018
Contribuição Normal	6,07%	273.292,11
Contribuição Suplementar	0,04%	1.704,80
Contribuição Extraordinária	0,27%	12.104,49
<b>Total</b>	<b>6,38%</b>	<b>287.101,40</b>

##### Unisys Tecnologia Ltda.

DESCRIÇÃO	CONTRIBUIÇÃO EM % DA FOLHA DE SALÁRIO DE CONTRIBUIÇÃO	CONTRIBUIÇÃO EM R\$ DE 31/12/2018
Contribuição Normal	4,80%	639,23
Contribuição Suplementar	0,00%	-
<b>Total</b>	<b>4,80%</b>	<b>639,23</b>

O prazo de amortização da subconta Déficit Equacionado, apurado no exercício de 2018, corresponde a 14,52 anos e foi calculado de acordo com o item 10 do Anexo à Resolução CGPC nº 18/2006, ou seja, corresponde a uma vez e meia o prazo de duração do passivo (9,68 anos considerado na avaliação atuarial de 31/12/2018).

Os pagamentos correspondentes à amortização da Provisão a Constituir - Subconta Déficit Equacionado poderão variar entre o mínimo exigido de 0,27% da folha de salário de participação e o máximo de R\$ 1.561.252,58, valor estimado para integralização da Provisão Matemática a Constituir na data da avaliação.

As contribuições totais mensais das Patrocinadoras equivalem à taxa média estimada em: 6,38% para a Unisys Brasil Ltda. e 4,80% para a Unisys Tecnologia Ltda. da folha de salário de participação, ou R\$ 287.101,40 e R\$ 639,23, respectivamente, em moeda de 31/12/2018, tendo como base a contribuição efetivamente praticada na data da avaliação.

As despesas administrativas da Entidade, para com a totalidade de seus Planos de Benefícios, foram estimadas pela Unisys-Previ - Entidade de Previdência Complementar em R\$ 2.395.893,00 para o exercício de 2019.

Conforme prevê o item 6.5 dos Regulamentos dos Planos de Benefícios, o Fundo Previdencial - Reversão de Saldo por Exigência Regulamentar, no valor de R\$ 1.841.127,11 em 31/12/2018, poderá ser utilizado para financiar as contribuições normais, extraordinárias e administrativas devidas no exercício de 2019 pela patrocinadora.

#### Participantes Ativos

Os Participantes Ativos deverão efetuar contribuições na forma prevista no item 7.1 dos Regulamentos dos Planos. Estas contribuições se encontram distribuídas da seguinte forma:

##### Unisys Brasil Ltda.

DESCRIÇÃO	CONTRIBUIÇÃO EM % DA FOLHA DE SALÁRIO DE CONTRIBUIÇÃO	CONTRIBUIÇÃO EM R\$ DE 31/12/2018
Contribuição Básica	6,39%	287.858,71
Contribuição Especial	0,09%	3.930,09
<b>Total</b>	<b>6,48%</b>	<b>291.788,80</b>

##### Unisys Tecnologia Ltda.

DESCRIÇÃO	CONTRIBUIÇÃO EM % DA FOLHA DE SALÁRIO DE CONTRIBUIÇÃO	CONTRIBUIÇÃO EM R\$ DE 31/12/2018
Contribuição Básica	4,00%	532,69
Contribuição Especial	0,00%	-
<b>Total</b>	<b>4,00%</b>	<b>532,69</b>

#### Participantes Autopatrocinaados

Os Participantes Autopatrocinaados deverão efetuar as contribuições resultantes dos itens 7.1 e 7.2 dos Regulamentos dos Planos acrescidas da taxa de administração que vier a ser estabelecida pelo Conselho Deliberativo.

#### Participantes em Benefício Proporcional Diferido

O critério do Conselho Deliberativo, o Participante que optar pelo Benefício Proporcional Diferido assumirá o custeio das despesas administrativas decorrentes da sua manutenção no Plano.

O plano de custeio apresentado neste Parecer passa a vigorar a partir de 01/04/2019.

## 6 Conclusão

Certificamos que o Plano de Benefícios Unisys Brasil Ltda. está equilibrado, dependendo apenas do pagamento das contribuições previstas no Plano de Custeio para manter este equilíbrio.

Rio de Janeiro, 07 de Março de 2019.

Mercer Human Resource Consulting Ltda.

Jorge João da Silveira Sobrinho      Daphinie Martins  
M.I.B.A. nº 920                              M.I.B.A. nº 2.541

Sinaya Mateus Pereira  
M.I.B.A. nº 2.621