

UNISYS·PREVI



Relatório
Anual

2020

UM ANO COMPLEXO, UMA LIÇÃO DE VIDA

Bem-vindo ao Relatório Anual de Informações 2020 da UNISYS-PREVI

O ano de 2020 ficará para sempre marcado em nossas vidas. A Covid-19 nos surpreendeu com seu imenso impacto na saúde, nas finanças e na vida das pessoas. Ela praticamente paralisou a economia mundial, colocou milhões em quarentena e afetou praticamente todos os mercados.

Prosseguimos os dias e os meses como expectadores de um desenrolar de contextos desfavoráveis, contudo depositamos nossa fé na ciência, confiantes nas descobertas e nos estudos que avançaram vertiginosamente rumo a uma solução para a pandemia, desafiando o tempo e o conhecimento científico contemporâneo.

Este período demandou muito equilíbrio e resiliência. Seguimos adiante mesmo lamentando pesarosamente as vidas perdidas.

No entanto, toda situação, por mais difícil que seja, sempre traz algumas lições. A primeira e mais importante delas é que juntos somos mais fortes. O cuidado e o esforço de cada indivíduo podem tecer uma densa rede de proteção para todos.

Sob o aspecto individual, ficou claro que, quando temos planejamento financeiro estruturado, o impacto de crises e adversidades é muito menor. Esta prática promove tranquilidade e segurança para toda a família.

Além disso, a diminuição das atividades sociais e outras imposições financeiras colocaram em revista muitas decisões de compra passadas, orientadas para hábitos de consumo e estilo de vida. Foi possível conduzir uma reorganização no orçamento mensal a partir da diminuição dos gastos. Mesmo sendo uma economia involuntária, conservar estes novos hábitos, inclusive em momentos de prosperidade, é essencial para poupar mais e formar patrimônio.



Por fim, a pandemia do novo coronavírus nos ensinou que é preciso caminhar mais atento para o futuro e mais preparado para o presente. Faz parte da regra do jogo estar sujeito a tempestades ao longo da jornada. Mas também integra a condição humana o aprendizado e o aperfeiçoamento contínuos.

Seguimos em frente, com todo o esforço para que nosso trabalho lhe entregue bons frutos no seu amanhã.

Neste Relatório Anual demonstramos uma parte deste objetivo, consolidando todos os documentos que permitem a análise completa da Entidade com relação ao patrimônio, despesas, investimentos, sustentabilidade financeira e outras informações pertinentes ao plano.

Tenha uma excelente leitura e conte sempre com a gente.

Atenciosamente,

UNISYS-PREVI

CANAIS DE
COMUNICAÇÃO
COM O PARTICIPANTE

Telefone:

21 3900-7844 / 21 3900-7767
21 3900-7845

E-mail:

UNISYS.PREVI@BR.UNISYS.COM

Site:

WWW.UNISYSPREVI.COM.BR

FIQUE MAIS PRÓXIMO DA **UNISYS-PREVI**

(dados referentes a dezembro de 2020)

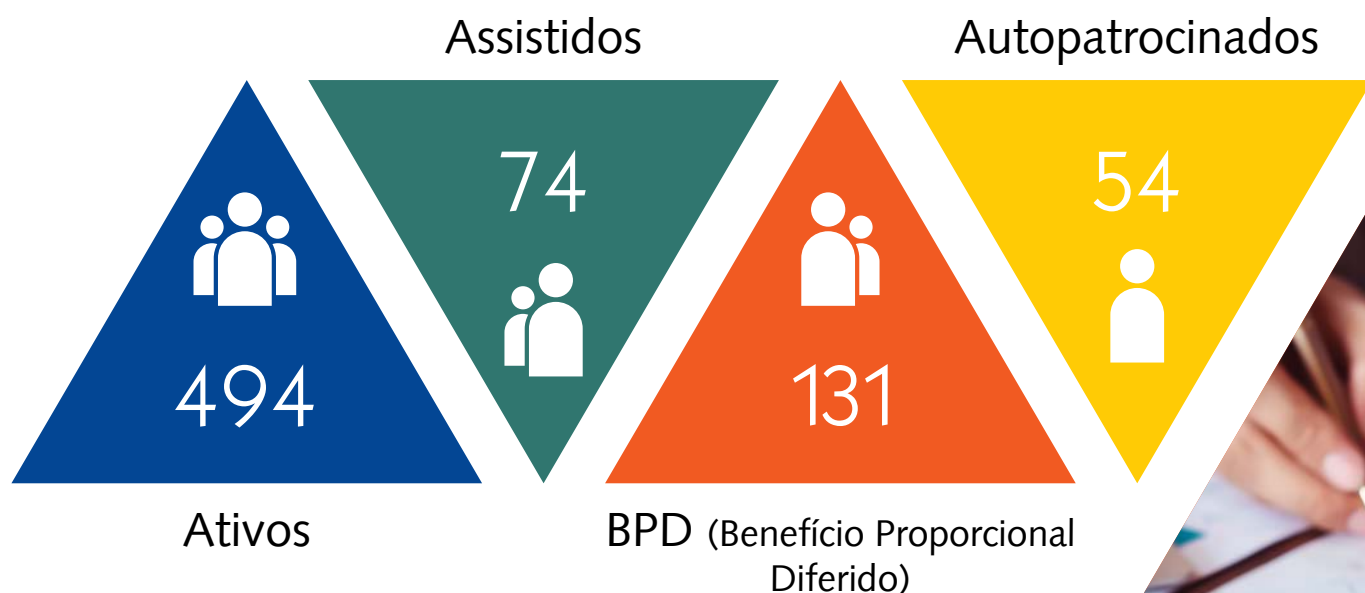
NOSSOS PLANOS

Plano de Benefícios Unisys Brasil Ltda. e Plano de Benefícios Unisys Tecnologia Ltda.

PATROCINADORES DOS PLANOS

A UNISYS-PREVI é uma EFPC fundada em 1986 e patrocinada pelas empresas Unisys Brasil Ltda. e Unisys Tecnologia Ltda.

PARTICIPANTES



PARTICIPANTES TOTAIS NOS ÚLTIMOS 3 ANOS



PATRIMÔNIO DA ENTIDADE NOS ÚLTIMOS 3 ANOS



DESEMPENHO ECONÔMICO 2020 E PERSPECTIVAS 2021

O ano de 2020 ficará marcado na história como um período em que a humanidade e os mercados ao redor do mundo enfrentaram talvez o maior desafio do último século, tanto em termos humanitários como em termos econômicos. O período começou com otimismo, na esteira da aprovação da primeira fase do acordo comercial entre EUA e China, em dezembro de 2019, e boas expectativas de crescimento para as economias. Os conflitos geopolíticos entre Irã e EUA mudaram o rumo dos bons ventos e tais ventos se transformaram em furacão nos mercados quando o novo Coronavírus se tornou emergência de saúde pública e, depois, pandemia mundial. Países se fecharam, o comércio mundial despencou, governos decretaram severas medidas de restrição de mobilidade para suas populações e as economias dos países sucumbiram. Os mercados operaram em pânico, as bolsas despencaram ao redor do globo e a liquidez migrou para o porto seguro dos títulos dos países desenvolvidos. Como resposta, em uma ação coordenada jamais vista em intensidade e velocidade, Governos e Bancos Centrais implementaram gigantescos pacotes de estímulos fiscais e monetários para tentar amenizar os impactos, mesmo sem saber o quão intensos poderiam ser.

Ao longo do ano, pouco a pouco, tanto a população quanto os mercados foram se acostumando com a nova realidade, sem, no entanto, Governos e Bancos Centrais abandonarem seus programas de estímulos fiscais e monetários, à espera da descoberta da vacina. Ainda em meio a muita volatilidade, os preços dos ativos começaram a se recuperar, influenciados pela enorme liquidez e baixas taxas de juros, e em resposta à percepção que a queda da atividade dos países poderia não ser tão profunda quanto se esperava (embora ainda fossem severas).

Assim, o ano terminou com a batalha da pandemia ainda em curso, mas com a esperança renovada após 9,89 milhões de pessoas terem sido vacinadas até 31 de dezembro. Mesmo em meio a alguns países ainda adotando lockdown, as sucessivas medidas fiscais e monetárias foram cruciais para a recuperação da atividade global e dos mercados. As bolsas ao redor do mundo registraram recordes e o S&P 500 (índice da bolsa dos EUA) encerrou o ano em seu maior nível histórico de fechamento com valorização de 16,3%, enquanto o MSCI (índice de bolsa global) registrou alta de 14,06%.

DESEMPENHO DA ECONOMIA BRASILEIRA EM 2020

A economia doméstica iniciou o ano de 2020 com boas expectativas de crescimento, mas os dados divulgados nos primeiros meses geraram frustração e, mesmo que não prejudicassem a retomada da economia, desautorizavam cancelar uma recuperação mais forte. E se não bastasse as frustrações com a atividade econômica, os mercados domésticos também não passaram incólumes à pandemia e à queda da atividade global. Além disso, atrapalharam também ruídos no campo político e a dificuldade de implementação da agenda das reformas estruturais fundamentais para o país, ainda mais em um cenário em que a resposta às crises sanitária e econômica tornaram-se primordiais. Nesse sentido, as medidas de auxílio à economia e ao controle da pandemia se estenderam por todos os entes federativos e, também, o Banco Central.

Do lado fiscal, em resposta conjunta do governo federal e do Congresso Nacional, o país destinou cerca de 8,5% do PIB em medidas direcionadas ao combate à pandemia - percentual que supera a média dos valores destinados pelos países em desenvolvimento e da América Latina. O Banco Central também atuou e, além de derrubar a taxa Selic para 2% ao ano, proveu suporte à liquidez (17,5% do PIB) e suporte ao crédito (20% do PIB). Em conjunto, essas medidas foram essenciais para diminuir os impactos da crise e geraram ao país a possibilidade de projetar uma queda de seu PIB em 2020 ao redor de 4%. Do mesmo



modo que os mercados mundiais, o mercado doméstico sucumbiu no mês de março e passou a se recuperar a passos lentos nos meses subsequentes. Infelizmente, o lado negativo dos auxílios é o aumento da dívida interna, preocupação que passou a fazer parte da atenção dos investidores e que impossibilitou uma maior recuperação dos mercados.

Em suma, a dinâmica da economia e do mercado domésticos foi muito parecida com a de grande parte dos países, sendo em um primeiro momento severamente afetados pela pandemia, queda da atividade e medidas de restrição impostas à população e, após isso, ao longo do ano, recuperando-se pouco a pouco e com grande ajuda do fluxo de recursos estrangeiros nos últimos meses. Como dito, a situação fiscal do país foi um fator decisivo para uma maior recuperação e será, sem dúvida, um dos principais desafios em 2021 (em conjunto com o combate à pandemia).

COMPORTAMENTO DO MERCADO FINANCEIRO

Renda Fixa

O mercado de renda fixa, mesmo com a grande volatilidade e as relevantes perdas registradas em março e abril (nesse segundo mês mais concentrado nos títulos privados), teve mais um ano com boa performance. Todos os índices tiveram retornos positivos, com o IRF-M, que reflete a rentabilidade dos papéis prefixados, obtendo alta de 6,69% e o IMA-B, que reflete os títulos atrelados ao IPCA (NTN-B), registrando ganho de 5,50%. Apesar desse resultado, o ano se encerra com as taxas dos títulos longos demonstrando as preocupações com a situação e a dinâmica fiscal do país, de forma que a curva de juros brasileira foi a que mais ganhou inclinação junto a 19 mercados emergentes (ou seja, as taxas dos títulos longos estão consideravelmente mais altas dos que as dos títulos curtos).

Renda Variável

O mercado de renda variável também gerou ganhos para os investidores, embora mais tímidos dos que os observados na renda fixa. A volatilidade também foi excessivamente alta e houve momentos de pânico, com 6 Circuit Breakers no mês de março e queda de 45% no pior momento (pior mês do Ibovespa em 22 anos). Diante disto, é até digno de comemoração que o principal índice da Bolsa de São Paulo tenha ultrapassado a marca histórica dos 120 mil pontos durante o último pregão do ano, encerrando 2020 com alta de 2,92%.



INDICADORES RELEVANTES DO ANO:

- A Inflação medida pelo IPCA ficou em 4,52%.
- Taxa básica de juros fechou o ano em 2,00%.
- Ibovespa com valorização de 2,92%.

EXPECTATIVAS PARA 2021

O ano de 2021 ainda será um período de maior volatilidade, com a vacinação da população mundial contrabalançando as medidas de restrição impostas por vários países, em resposta à segunda onda da Covid-19. Ainda que a melhoria da economia ao redor do globo demore mais, frustrando expectativas, a liquidez abundante e o baixo custo de oportunidade devido às baixas taxas de juros favorecerão os ativos de risco, os quais deverão apresentar boas performances. Porém, mesmo em um ambiente com viés positivo, as incertezas ainda são grandes, o que trará volatilidade e possibilidade de cenários adversos. No Brasil, o risco fiscal

ainda é nosso maior desafio, em conjunto com o combate à pandemia, no entanto, o cenário base do mercado no início do ano ainda é que o governo manterá o teto dos gastos e cumprirá a lei de responsabilidade fiscal. Assim, mesmo com períodos de maiores ruídos e dúvidas sobre o futuro, os ativos de risco deverão ser beneficiados pelo baixo custo de oportunidade, além da recuperação econômica.

Na Renda Fixa, conforme comentado acima, a curva de juros nominal está muito inclinada e, se o cenário base ocorrer, há relevante prêmio para ser capturado. Do mesmo modo, se o país mantiver a disciplina fiscal, há possibilidade de as taxas dos títulos longos atrelados ao IPCA não se movimentarem (não parece haver muito espaço para queda), o que resultará um bom ganho para eles (sempre lembrando do maior risco inerente às duas estratégias). O mercado de Renda Variável também deve apresentar boa performance, em resposta ao excesso de liquidez e à recuperação econômica. Vale lembrar da importância dos investimentos externos na composição do portfólio, dado o benefício da diversificação, descorrelação com os ativos locais e acesso a estratégias e setores não presentes no mercado doméstico.

Por: **Mauricio Martinelli**

Líder da Área de Investimentos da Consultoria Mercer Human Resource

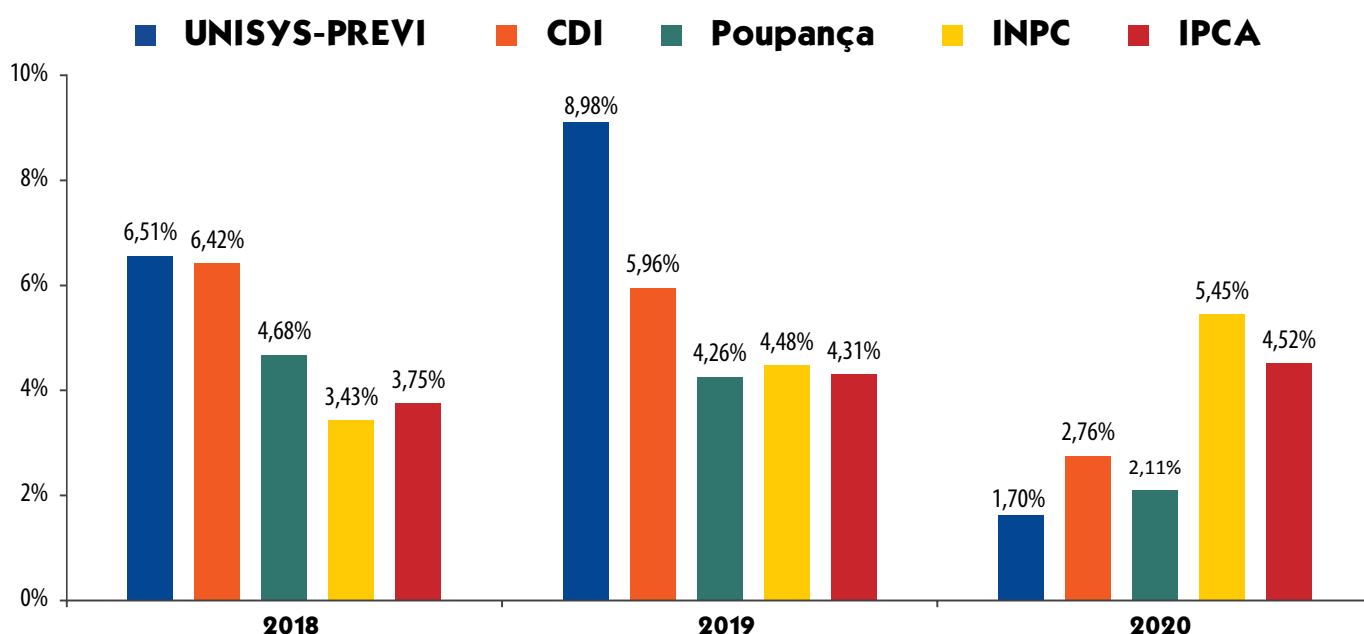


RESULTADO DOS INVESTIMENTOS

Os resultados apurados nos investimentos dos ativos da UNISYS-PREVI estão em consonância com a Política de Investimentos, aprovada pelo Conselho da Entidade e divulgada aos participantes. A alocação dos ativos entre os segmentos respeita os limites de aplicação previstos na Resolução CMN nº 4661, de 25/05/2018. Vale destacar que os resultados passados não garantem a rentabilidade futura.

RENTABILIDADE DO SEU PLANO

Comparativo de rentabilidade com a meta atuarial e os principais índices econômicos (CDI, poupança, INPC e IPCA) nos últimos 3 anos.



CARTEIRA IMUNIZADA BD

A carteira BD foi criada em abril/2020 através de um estudo de imunização (Cash Flow Matching), realizado pela Mercer Consulting, com o objetivo de prover proteção casando os fluxos de caixa projetados e cupons dos títulos de indexador similar ao do passivo e reduzir o risco de reinvestimento, utilizando títulos com vencimento mais longo possível.

CONDIÇÃO PATRIMONIAL E CONTÁBIL

Para a PricewaterhouseCoopers Auditores Independentes as demonstrações contábeis da UNISYS-PREVI apresentaram adequadamente, em 31 de dezembro de 2020, a posição patrimonial e financeira da entidade, estando de acordo com as disposições legais dos órgãos normativos e reguladores das atividades das entidades fechadas de previdência complementar.

PARECER ATUARIAL

A Avaliação Atuarial foi realizada pela Mercer Human Resource Consulting Ltda. A consultoria atesta que, com base nas hipóteses e métodos atuariais adotados em 31 de dezembro de 2020, os planos de aposentadoria da UNISYS-PREVI estão equilibrados, ou seja, financeiramente estáveis para pagamento dos benefícios concedidos e a conceder. A continuidade do plano depende exclusivamente do pagamento das contribuições previstas nos Planos de Custeio para manter este equilíbrio.

Adicionalmente, a consultoria atesta que os dados dos participantes utilizados nesta avaliação atuarial, bem como as hipóteses e métodos atuariais adotados, atendem à legislação aplicável e foram considerados adequados.

DESPESAS ADMINISTRATIVAS

DESCRIÇÃO	2020
Pessoal, Encargos e Benefícios	1.299.449
Informatica	550.737
Consultoria Contábil	61.442
Consultoria- Controles Internos	50.534
Consultoria de Risco	33.826
Consultoria Investimentos	109.594
Consultoria Relatório Anual	17.784
Consultoria Atuarial	138.688
Auditoria Contabil (PWC)	85.000
Consultoria Jurídica e Tributária	58.977
Taxa de Custodia	102.550
Tafic - Taxa Fiscalização Previc	36.046
Despesas Gerais	77.096
Total despesas	2.621.723

PLANEJAMENTO FINANCEIRO: **SEGURANÇA A QUALQUER TEMPO**

Podemos dizer que o ano de 2020 foi atípico dada a natureza da situação que atravessamos: um vírus que se espalhou globalmente e teve impacto em todos os países. Também podemos afirmar, com certa segurança, que os quase 8 bilhões de habitantes deste planeta foram afetados de alguma forma nesta pandemia.

No entanto, é possível dizer que não esperávamos nenhuma crise, inclusive desta magnitude? Há e sempre houve possibilidade de desequilíbrio, seja por doenças, questões ambientais, esgotamento de recursos naturais e energia ou outras adversidades. Inclusive, numa esfera mais restrita, também estamos expostos a crises financeiras no nosso país.

Obviamente, isso não deve orientar todas as nossas decisões nem nos desesperar, mas seria prudente contar com esses infortúnios ao planejar a vida financeira familiar.

Agora, você deve estar se perguntando: como fazer isso na prática?

Primeiro,

tenha sempre uma reserva de emergência. Um dinheiro com bastante liquidez, ou seja, que você possa acessar rapidamente, e que possibilite cobrir suas despesas por um a dois meses. Comece guardando um percentual do seu salário até conseguir formar este montante e...




Em seguida,

poupe para formar uma reserva de 6 meses de sua renda. Esse dinheiro pode ser aplicado em investimentos com um pouco menos de liquidez, pois, se precisar, você terá a reserva de emergência por um tempo antes de fazer uso deste montante.



Depois,



quando tiver uma reserva que consiga custear suas despesas por alguns meses em caso de eventualidade, comece a aplicar seu dinheiro com mais liberdade. Busque alternativas para balancear seus investimentos em diferentes classes de ativos. Isso irá proteger seu patrimônio em caso de perdas em um tipo de investimento específico, pois a diversificação irá compensar o prejuízo em momentos de volatilidade.

Por fim,

Sempre considere imprevistos e crises financeiras em suas finanças pessoais. Faça uma análise dos últimos anos e perceba quantos altos e baixos nossa economia atravessou. É quase certo que elas acontecerão novamente e você não pode ser pego de surpresa.



Quando se planeja de forma eficiente, você não deixa esses infortúnios passageiros afetar sua família e consegue manter sua rotina financeira equilibrada até a crise passar.

O passado mostra que, mesmo quando o impacto é grande, depois de um tempo a economia entra novamente em uma curva de crescimento, o mercado financeiro se estabiliza e os investimentos retomam sua rentabilidade regular.

É fato que não temos controle de grande parte dos acontecimentos que vivenciamos, mas podemos programar direções mais assertivas na ocorrência destas situações. Saiba surfar a onda que chega, seja ela favorável ou não. Ter um bom planejamento vai te proporcionar resistência e segurança nos momentos de dificuldade e, também, perspicácia e confiança em momentos de prosperidade.

De mais a mais, independentemente do tempo e da situação, priorizar e acompanhar o seu Plano de Previdência Complementar é essencial para sua preparação para o futuro. Esta importante ferramenta financeira de longo prazo poderá proporcionar complementação da sua renda mensal ao longo de muitos anos, atravessando crises financeiras e dando assistência e recursos à sua família na sua ausência.

GLOSSÁRIO

Chegou a hora de analisar os documentos referentes ao ano de 2020 que comprovam a solidez da UNISYS-PREVI.

Porém, antes dessa análise, você não deve estar familiarizado com os termos contidos neste documento. Desta forma, preparamos este Glossário para lhe explicar o que significa cada um deles:

- o **Balço Patrimonial** apresenta a posição financeira e patrimonial da entidade em 31 de dezembro, representando, portanto, uma posição estática. O ativo é o conjunto de bens, direitos e aplicações de recursos e o passivo compreende as obrigações para com os participantes e terceiros.
- a **Demonstração da Mutação do Patrimônio Social (DMPS)** apresenta a movimentação do patrimônio social da entidade através das adições (entradas) e deduções (saídas) de recursos.
- a **Demonstração da Mutação do Ativo Líquido por Plano de Benefícios** apresenta a movimentação do ativo líquido do plano de benefícios através das adições (entradas) e deduções (saídas) de recursos.
- a **Demonstração do Ativo Líquido por Plano de Benefícios (DAL)** evidencia a composição do ativo líquido do plano de benefícios no exercício a que se referir, apresentando saldos de contas do ativo e passivo.
- a **Demonstração do Plano de Gestão Administrativa Consolidada (DPGA)** revela a atividade administrativa da entidade, apresentando a movimentação do fundo administrativo através das receitas, despesas e rendimento obtido no exercício a que se referir.
- a **Demonstração do Plano de Gestão Administrativa por Plano de Benefícios** apresenta a atividade administrativa da entidade, relativa a cada plano de benefícios, evidenciando a movimentação do fundo administrativo existente em cada plano.
- a **Demonstração das Provisões Técnicas do Plano de Benefícios** evidencia a composição do patrimônio de cobertura do plano de benefícios no exercício a que se referir, apresentando o detalhamento das provisões matemáticas e o equilíbrio técnico.
- o **Demonstrativo de Investimentos** revela a alocação de recursos da entidade, os limites de alocação atual versus o que foi definido pela política de investimentos

e a legislação vigente, os recursos com gestão terceirizada, a rentabilidade dos investimentos por segmento (renda fixa, renda variável etc.), a diferença entre a rentabilidade do segmento e a meta atuarial da entidade, os custos de gestão dos recursos e as modalidades de aplicação.

- o **fundo** significa o ativo administrado pela entidade, que será investido de acordo com os critérios fixados anualmente pelo Conselho Deliberativo, por meio da política de investimentos.
- a **meta atuarial** é uma meta de rentabilidade utilizada como parâmetro para o retorno dos investimentos do fundo, de forma que os eventuais compromissos futuros da entidade possam ser cumpridos.
- o **parecer atuarial** é um relatório preparado por um estatístico especializado em seguros e previdência (atuário), que apresenta estudos técnicos sobre o plano de previdência que estiver analisando. Seu objetivo é avaliar a saúde financeira da entidade para poder honrar o pagamento dos benefícios presentes e futuros.
- o **participante** é a pessoa que está inscrita como tal no plano. Para conhecer a definição exata de participante e também a de beneficiário, leia o regulamento do seu plano.
- a **patrocinadora** é a empresa que custeia o plano junto com os participantes (isso quando as contribuições dos participantes estão previstas no regulamento). Um plano de previdência complementar pode ter uma ou mais patrocinadoras.
- a **política de investimentos** é um documento de periodicidade anual que apresenta diversas informações, como: 1) critérios de alocação de recursos entre os segmentos de renda fixa, renda variável etc.; 2) objetivos específicos de rentabilidade para cada segmento de aplicação; 3) limites utilizados para investimentos em títulos e valores mobiliários de emissão e/ou coobrigação de uma mesma pessoa jurídica; 4) limites utilizados para a realização de operações com derivativos e 5) avaliação do cenário macroeconômico de curto, médio e longo prazos, entre outras coisas. Estas informações auxiliam na avaliação dos recursos investidos, na escolha das instituições financeiras que vão administrar os investimentos e na avaliação dos limites de risco de mercado e de crédito, por exemplo. Neste relatório anual, você terá a oportunidade de ver o resumo da política de investimentos.

Todos os documentos que você analisará a seguir já foram encaminhados para o controle e a verificação da PREVIC, que tem como uma de suas principais missões proteger os interesses dos participantes.

BALANÇO PATRIMONIAL - CONSOLIDADO (R\$ MIL)

ATIVO	31/12/2020	31/12/2019	NOTA
Disponível	51	420	
Realizável	395.327	398.221	
Gestão Previdencial	2.663	2.743	5
Gestão Administrativa	1.799	1.694	5
Investimentos	390.865	393.784	6
Títulos Públicos	16.766	-	
Fundos de Investimento	372.904	392.578	
Empréstimos e Financiamentos	1.124	1.137	
Depósitos Judiciais / Recursais	71	69	
TOTAL DO ATIVO	395.378	398.641	
PASSIVO	31/12/2020	31/12/2019	NOTA
Exigível Operacional	431	474	7
Gestão Previdencial	148	175	
Gestão Administrativa	283	299	
Exigível Contingencial	1.871	1.760	8
Gestão Administrativa	1.800	1.691	
Investimentos	71	69	
Patrimônio Social	393.076	396.407	
Patrimônio de Cobertura do Plano	391.296	394.103	
Provisões Matemáticas	391.296	394.103	9
Benefícios Concedidos	118.310	117.231	
Benefícios a Conceder	280.129	279.561	
(-) Provisões Matemáticas a Constituir	(7.143)	(2.689)	
Fundos	1.780	2.304	11
Fundos Previdenciais	1.779	2.045	
Fundos Administrativos	1	259	
TOTAL DO PASSIVO	395.378	398.641	

DEMONSTRAÇÃO DA MUTAÇÃO DO PATRIMÔNIO SOCIAL - CONSOLIDADA (R\$ MIL)

DESCRIÇÃO	31/12/2020	31/12/2019	Variação (%)
A) PATRIMÔNIO SOCIAL - INÍCIO DO EXERCÍCIO	396.407	386.940	2
1. ADIÇÕES	18.165	44.964	(60)
(+) Contribuições Previdenciais	7.909	8.962	(12)
(+) Resultado Positivo Líquido dos Investimentos - Gestão Previdencial	7.776	33.305	(77)
(+) Reversão Líquida de Contingências - Gestão Previdencial	-	122	(100)
(+) Receitas Administrativas	2.480	2.542	(2)
(+) Resultado Positivo Líquido dos Investimentos - Gestão Administrativa	-	33	(100)
2. DESTINAÇÕES	(21.496)	(35.497)	(39)
(-) Benefícios	(18.758)	(33.028)	(43)
(-) Despesas Administrativas	(2.622)	(2.350)	12
(-) Resultado Negativo Líquido dos Investimentos - Gestão Administrativa	(1)	-	100
(-) Constituição Líquida de Contingências - Gestão Administrativa	(115)	(119)	(3)
3. ACRÉSCIMO/DECRÉSCIMO NO PATRIMÔNIO SOCIAL (1 + 2)	(3.331)	9.467	(135)
(+/-) Provisões Matemáticas	(2.807)	9.208	(130)
(+/-) Fundos Previdenciais	(266)	153	(274)
(+/-) Fundos Administrativos	(258)	106	(343)
4. OPERAÇÕES TRANSITÓRIAS	-	-	-
B) PATRIMÔNIO SOCIAL NO FINAL DO EXERCÍCIO (A + 3 + 4)	393.076	396.407	(1)

DEMONSTRAÇÃO DA MUTAÇÃO DO ATIVO LÍQUIDO - PLANO UNISYS BRASIL (R\$ MIL)

DESCRIÇÃO	31/12/2020	31/12/2019	Varição (%)
A) ATIVO LÍQUIDO - INÍCIO DO EXERCÍCIO	395.848	386.537	2
1. ADIÇÕES	15.802	42.339	(63)
(+) Contribuições	8.032	8.936	(10)
(+) Resultado Positivo Líquido dos Investimentos - Gestão Previdencial	7.770	33.281	(77)
(+) Reversão Líquida de Contingências - Gestão Previdencial	-	122	(100)
2. DESTINAÇÕES	(18.910)	(33.028)	(43)
(-) Benefícios	(18.758)	(33.028)	(43)
(-) Custeio Administrativo	(152)	-	(100)
3. ACRÉSCIMO/DECRÉSCIMO NO ATIVO LÍQUIDO (1 + 2)	(3.108)	9.311	(133)
(+/-) Provisões Matemáticas	(2.841)	9.163	(131)
(+/-) Fundos Previdenciais	(267)	148	(280)
4. OPERAÇÕES TRANSITÓRIAS	-	-	-
B) ATIVO LÍQUIDO - FINAL DO EXERCÍCIO (A + 3 + 4)	392.740	395.848	(1)
C) FUNDOS NÃO PREVIDENCIAIS	(258)	106	(343)
(+/-) Fundos Administrativos	(258)	106	(343)

DEMONSTRAÇÃO DA MUTAÇÃO DO ATIVO LÍQUIDO - PLANO UNISYS TECNOLOGIA (R\$ MIL)

DESCRIÇÃO	31/12/2020	31/12/2019	Varição (%)
A) ATIVO LÍQUIDO - INÍCIO DO EXERCÍCIO	300	250	20
1. ADIÇÕES	35	50	(30)
(+) Contribuições	29	26	12
(+) Resultado Positivo Líquido dos Investimentos - Gestão Previdencial	6	24	(75)
2. DESTINAÇÕES	-	-	-
3. ACRÉSCIMO/DECRÉSCIMO NO ATIVO LÍQUIDO (1 + 2)	35	50	(30)
(+/-) Provisões Matemáticas	34	45	(24)
(+/-) Fundos Previdenciais	1	5	(80)
4. OPERAÇÕES TRANSITÓRIAS	-	-	-
B) ATIVO LÍQUIDO - FINAL DO EXERCÍCIO (A + 3 + 4)	335	300	12
C) FUNDOS NÃO PREVIDENCIAIS	-	-	-

DEMONSTRAÇÃO DO ATIVO LÍQUIDO - PLANO UNISYS BRASIL (R\$ MIL)

DESCRIÇÃO	31/12/2020	31/12/2019	Variação (%)
1. Ativos	392.967	396.351	(1)
Disponível	51	419	(88)
Recebível	2.662	3.001	(11)
Investimento	390.254	392.931	(1)
Títulos Públicos	16.766	-	100
Fundos de Investimentos	372.293	391.725	(5)
Empréstimos e Financiamentos	1.124	1.137	(1)
Depósitos Judiciais / Recursais	71	69	3
2. Obrigações	226	244	(7)
Operacional	155	175	(11)
Contingencial	71	69	3
3. Fundos não Previdenciais	1	259	(100)
Fundos Administrativos	1	259	(100)
4. Resultados a Realizar	-	-	-
5. Ativo Líquido (1-2-3-4)	392.740	395.848	(1)
Provisões Matemáticas	391.018	393.859	(1)
Fundos Previdenciais	1.722	1.989	(13)

DEMONSTRAÇÃO DO ATIVO LÍQUIDO - PLANO UNISYS TECNOLOGIA (R\$ MIL)

DESCRIÇÃO	31/12/2020	31/12/2019	Varição (%)
1. Ativos	335	300	12
Disponível	-	1	100
Recebível	2	1	100
Investimento	333	298	12
Fundos de Investimentos	333	298	12
2. Obrigações	-	-	-
3. Fundos não Previdenciais	-	-	-
4. Resultados a Realizar	-	-	-
5. Ativo Líquido (1-2-3-4)	335	300	12
Provisões Matemáticas	278	244	14
Fundos Previdenciais	57	56	2

DEMONSTRAÇÃO DO PLANO DE GESTÃO ADMINISTRATIVA - CONSOLIDADA (R\$ MIL)

DESCRIÇÃO	31/12/2020	31/12/2019	Varição (%)
A) FUNDO ADMINISTRATIVO DO EXERCÍCIO ANTERIOR	259	153	100
1. CUSTEIO DA GESTÃO ADMINISTRATIVA	2.480	2.575	(4)
1.1. RECEITAS	2.480	2.575	(4)
Custeio Administrativo da Gestão Previdencial	152	-	100
Custeio Administrativo dos Investimentos	2.319	2.527	(8)
Taxa de Administração de Empréstimos e Financiamentos	9	13	(31)
Resultado Positivo Líquido dos Investimentos	-	33	(100)
Outras Receitas	-	2	(100)
2. DESPESAS ADMINISTRATIVAS	(2.622)	(2.350)	12
2.1. ADMINISTRAÇÃO PREVIDENCIAL	(2.380)	(2.139)	11
Pessoal e Encargos	(1.300)	(1.235)	5
Treinamentos/Congressos e Seminários	(6)	(5)	20
Serviços de Terceiros	(1.018)	(820)	24
Despesas Gerais	(20)	(43)	(53)
Tributos	(36)	(36)	-
2.2. ADMINISTRAÇÃO DOS INVESTIMENTOS	(242)	(211)	15
Despesas Gerais	(8)	(13)	(38)
Serviços de Terceiros	(234)	(197)	19
Tributos	-	(1)	(100)
3. Constituição/Reversão de Contingências Administrativas	(115)	(119)	(3)
4. Resultado Negativo Líquido dos Investimentos	(1)	-	(100)
5. Sobra da Gestão Administrativa (1-2-3-4)	(258)	106	-
6. Reversão/Constituição do Fundo Administrativo (5)	(258)	106	(343)
B) FUNDO ADMINISTRATIVO DO EXERCÍCIO ATUAL (A + 6)	1	259	(100)

DEMONSTRAÇÃO DO PLANO DE GESTÃO ADMINISTRATIVA - PLANO UNISYS BRASIL (R\$ MIL)

DESCRIÇÃO	31/12/2020	31/12/2019	Varição (%)
A) FUNDO ADMINISTRATIVO DO EXERCÍCIO ANTERIOR	259	153	100
1. CUSTEIO DA GESTÃO ADMINISTRATIVA	2.478	2.574	(4)
1.1. RECEITAS	2.478	2.574	(4)
Custeio Administrativo da Gestão Previdencial	152	-	100
Custeio Administrativo dos Investimentos	2.317	2.526	(8)
Taxa de Administração de Empréstimos e Financiamentos	9	13	(31)
Resultado Positivo Líquido dos Investimentos	-	33	(100)
Outras Receitas	-	2	(100)
2. DESPESAS ADMINISTRATIVAS	(2.620)	(2.349)	12
2.1. ADMINISTRAÇÃO PREVIDENCIAL	(2.378)	(2.138)	11
2.1.1. DESPESAS COMUNS	(2.335)	(2.102)	11
2.1.2. DESPESAS ESPECÍFICAS	(43)	(36)	19
Serviços de Terceiros	(7)	-	100
Tributos	(36)	(36)	-
2.2. ADMINISTRAÇÃO DOS INVESTIMENTOS	(242)	(211)	15
2.2.1. DESPESAS COMUNS	(226)	(210)	8
2.2.2. DESPESAS ESPECÍFICAS	(16)	(1)	1.500
Serviços de Terceiros	(16)	-	100
Tributos	-	(1)	(100)
3. Constituição/Reversão de Contingências Administrativas	(115)	(119)	(3)
4. Resultado Negativo Líquido dos Investimentos	(1)	-	100
5. Sobra da Gestão Administrativa (1-2-3-4)	(258)	106	(343)
6. Reversão/Constituição do Fundo Administrativo (5)	(258)	106	(343)
B) FUNDO ADMINISTRATIVO DO EXERCÍCIO ATUAL (A + 6)	1	259	(100)

DEMONSTRAÇÃO DO PLANO DE GESTÃO ADMINISTRATIVA - PLANO UNISYS TECNOLOGIA (R\$ MIL)

DESCRIÇÃO	31/12/2020	31/12/2019	Varição (%)
A) FUNDO ADMINISTRATIVO DO EXERCÍCIO ANTERIOR	-	-	-
1. CUSTEIO DA GESTÃO ADMINISTRATIVA	2	1	100
1.1. RECEITAS	2	1	100
Custeio Administrativo dos Investimentos	2	1	100
2. DESPESAS ADMINISTRATIVAS	(2)	(1)	100
2.1. ADMINISTRAÇÃO PREVIDENCIAL	(2)	(1)	100
2.1.1. DESPESAS COMUNS	(2)	(1)	100
3. Constituição/Reversão de Contingências Administrativas	-	-	-
4. Sobra da Gestão Administrativa (1-2-3)	-	-	-
5. Reversão/Constituição do Fundo Administrativo (4)	-	-	-
B) FUNDO ADMINISTRATIVO DO EXERCÍCIO ATUAL (A + 5)	-	-	-

DEMONSTRAÇÃO DAS PROVISÕES TECNICAS - PLANO UNISYS BRASIL (R\$ MIL)

DESCRIÇÃO	31/12/2020	31/12/2019	Varição (%)
Provisões Técnicas (1+ 2+ 3+ 4 + 5)	392.966	396.092	(1)
1. Provisões Matemáticas	391.018	393.859	(1)
1.1 Benefícios Concedidos	118.310	117.231	1
Contribuição Definida	94.193	97.918	(4)
Benefício Definido	24.117	19.313	25
1.2 Benefícios a Conceder	279.851	279.317	0
Contribuição Definida	279.851	279.317	0
Saldo de Contas - Parcela Patrocinadores/Instituidores	143.345	143.532	(0)
Saldo de Contas - Parcela Participantes	136.506	135.785	1
1.3 (-) Provisões matemáticas a constituir	(7.143)	(2.689)	166
(-) Déficit equacionado	(7.143)	(2.689)	166
(-) Patrocinadores	(7.143)	(2.689)	166
2. Equilíbrio Técnico	-	-	-
3. Fundos	1.722	1.989	(13)
3.1. Fundos Previdenciais	1.722	1.989	(13)
4. Exigível Operacional	155	175	(11)
4.1. Gestão Previdencial	155	175	(11)
5. Exigível Contingencial	71	69	3
5.1. Investimento - Gestão Previdencial	71	69	3

DEMONSTRAÇÃO DAS PROVISÕES TECNICAS - PLANO UNISYS TECNOLOGIA (R\$ MIL)

DESCRIÇÃO	31/12/2020	31/12/2019	Varição (%)
Provisões Técnicas (1+ 2)	335	300	12
1. Provisões Matemáticas	278	244	14
1.1 Benefícios a Conceder	278	244	14
Contribuição Definida	278	244	14
Saldo de Contas - Parcela Patrocinadores/Instituidores	152	133	14
Saldo de Contas - Parcela Participantes	126	111	14
2. Fundos	57	56	2
2.1. Fundos Previdenciais	57	56	2

NOTAS EXPLICATIVAS DA ADMINISTRAÇÃO ÀS DEMONSTRAÇÕES CONTÁBEIS EM 31 DE DEZEMBRO DE 2020 E 2019 (EM R\$ MIL)

1. CONTEXTO OPERACIONAL

A UNISYS - Previ Entidade Previdência Complementar (“UNISYS - PREVI” E/OU “ENTIDADE”), é uma Entidade Fechada de Previdência Complementar – EFPC, constituída em 11 de dezembro de 1986 e autorizada a funcionar pelo Ministério do Trabalho e Previdência Social em 01 de julho de 1987, com autonomia administrativa, patrimonial e financeira de caráter não econômico e sem fins lucrativos, em conformidade com as normas emanadas pelo Secretária de Previdência, por intermédio do Conselho Nacional da Previdência Complementar – CNPC, da Secretaria de Políticas de Previdência Complementar – SPPC e da Superintendência Nacional de Previdência Complementar – PREVIC.

Os recursos administrados pela UNISYS - PREVI são oriundos de contribuições de patrocinadoras, participantes e rendimentos das aplicações desses recursos, que devem obedecer ao disposto em resoluções do Conselho Monetário Nacional – CMN e seguindo como pilar as determinações da política de investimentos de cada Plano de Benefícios.

A Entidade tem por finalidade, através dos planos de benefícios abaixo, assegurar aos funcionários, diretores e membros do Conselho de Administração da Unisys Brasil Ltda. e Unisys Tecnologia Ltda. e de suas pessoas jurídicas vinculadas (patrocinadoras) complementação de proventos de aposentadoria e outros benefícios de natureza previdenciária, de acordo com o correspondente plano.

Plano de Benefícios	Sigla	CNPB	Modalidade ⁽¹⁾	Patrocinador (as)
Unisys Brasil	Brasil	1986.0005-83	CV	Unisys - Previ - Entidade de Previdência Complementar Unisys Brasil Ltda.
Unisys Tecnologia	Tecnologia	1997.0034-65	CD	Unisys Tecnologia Ltda.

⁽¹⁾ Planos de Contribuição Variável (CV) são aqueles cujos benefícios programados apresentam a conjugação das características das modalidades de Contribuição Definida e Benefício Definido. Planos de Contribuição Definida (CD) são aqueles cujos benefícios programados têm seu valor permanentemente ajustado ao saldo da conta, mantido em favor do participante, inclusive na fase de concessão de benefícios considerando o resultado líquido de sua aplicação, os valores aportados e os benefícios pagos.

O quadro de participantes na data base da avaliação atuarial em 31 de dezembro de 2020 e 2019 apresenta a seguinte posição:

Plano	Ativos ⁽¹⁾				Assistidos ⁽²⁾				Total	
	2020		2019		2020		2019		2020	2019
	Participantes	Idade Média	Participantes	Idade Média	Participantes	Idade Média	Participantes	Idade Média	Participantes	Participantes
Unisys Brasil	678	48,1	722	47,3	78	66,0	75	65,4	756	797
Unisys Tecnologia	1	59,7	1	58,7	-	-	-	-	1	1
Total	679	53,9	723	53,0	78	66,0	75	65,4	757	798

⁽¹⁾ Incluem autopatrocinados e BPD.

⁽²⁾ Incluem pensionistas.

2. APRESENTAÇÃO DAS DEMONSTRAÇÕES CONTÁBEIS

As demonstrações contábeis são de responsabilidade da Unisys – Previ e foram elaboradas de acordo com as práticas contábeis em vigor no Brasil, aprovadas pelo Conselho Federal de Contabilidade – CFC, em conformidade com as seguintes normas específicas: Resolução do Conselho Nacional de Previdência Complementar - CNPC nº. 29, de 13 de abril de 2018; Instrução Normativa MPS/SPC nº. 34, de 24 de setembro de 2009; Resolução CFC nº. 1.272, de 22 de janeiro de 2010 e alterações posteriores a essas normas.

Essas diretrizes não requerem a divulgação em separado de ativos e passivos de curto e longo prazo, nem a apresentação da Demonstração do Fluxo de Caixa. A estrutura da planificação contábil padrão das EFPC reflete o ciclo operacional de longo prazo da sua atividade, de forma que a apresentação de ativos e passivos, observadas as gestões previdencial e administrativa e investimentos, proporcione informações mais adequadas, confiáveis e relevantes do que a apresentação em circulante e não circulante, em conformidade com o item 63 da NBC TG 26 (R5).

A sistemática introduzida pelos órgãos normativos apresenta, além das características já descritas, a segregação dos registros contábeis em duas gestões distintas (Previdencial e Administrativa) e Investimentos, comum a ambas, segundo a natureza e a finalidade das transações.

- Gestão Previdencial – Atividade de registro e de controle das contribuições, dos benefícios e dos institutos previstos no art. 14 da Lei Complementar nº 109, de 29 de maio de 2001, bem como do resultado do plano de benefícios de natureza previdenciária;
- Gestão Administrativa – Atividade de registro e de controle inerentes à administração dos planos de benefícios;
- Investimentos – Registro e controle referentes à aplicação dos recursos de cada plano de benefícios.

Conforme Resolução CNPC nº 29, de 13 de abril de 2018 e alterações posteriores, as Entidades Fechadas de Previdência Complementar – EFPC apresentam os seguintes demonstrativos contábeis:

- Balanço Patrimonial Consolidado – BP;
- Demonstração da Mutaç o do Patrim nio Social – DMPS (consolidada);
- Demonstração da Mutaç o do Ativo L quido por Plano de Benef cios – DMAL;
- Demonstração do Ativo L quido por Plano de Benef cios – DAL;
- Demonstração do Plano de Gest o Administrativa – DPGA (consolidada);
- Demonstração do Plano de Gest o Administrativa por Plano de Benef cios - DPGA;

- Demonstração das Provisões Técnicas do Plano de Benefícios – DPT;
- Notas explicativas às Demonstrações Contábeis Consolidadas.

Essas demonstrações contábeis são apresentadas em milhares de Reais, que é a moeda funcional da Entidade.

As eliminações necessárias à consolidação das Demonstrações Contábeis foram realizadas de acordo com o item 29 do Anexo A da Instrução Normativa MPS/SPC nº. 34, de 24 de setembro de 2009 e alterações posteriores. As contas passíveis de eliminações, entre outras, são “Participação no Plano de Gestão Administrativa” e “Participação no Fundo Administrativo PGA” (Nota 14).

As demonstrações contábeis referentes ao exercício findo em 31 de dezembro de 2020, foram aprovadas pela Diretoria Executiva em 25 de março de 2021.

3. RESUMO DAS PRINCIPAIS PRÁTICAS CONTÁBEIS

As práticas contábeis e procedimentos adotados na elaboração das Demonstrações Contábeis estão resumidos em:

a) **Ativo Realizável**

- Gestão Previdencial – Compreende os valores e direitos relativos às contribuições de patrocinadores, participantes e autopatrocinados, observando-se o plano de custeio, bem como depósitos judiciais/recursais realizados relativos as contingências da Gestão Previdencial.
- Gestão Administrativa – Compreende os valores e direitos relativos ao custeio de despesas administrativas efetuado pela patrocinadora, participantes, bem como depósitos judiciais/recursais realizados relativos as contingências da Gestão Administrativa.
- Investimentos – As diretrizes de aplicações dos recursos garantidores dos planos administrados estão em consonância com as respectivas Políticas de Investimentos dos Planos de Benefícios e do PGA e os principais critérios de avaliação e de reconhecimento de receitas são:

I. Títulos Públicos, Créditos Privados, Ações, Fundos de Investimento

Em atendimento à Resolução CNPC nº. 29, de 13 de abril de 2018 e alterações posteriores, os títulos e valores mobiliários devem ser registrados pelo valor de custo, acrescido dos rendimentos auferidos de forma pro rata até a data de encerramento do Balanço, sendo classificados nas seguintes categorias:

- a. Títulos para negociação – Quando adquiridos com o propósito de serem negociados, independentemente do prazo a decorrer da data de aquisição, sendo avaliados pelo valor de mercado e seus efeitos reconhecidos no resultado do exercício;
- b. Títulos mantidos até o vencimento – Quando a intenção da administração for manter os referidos títulos em carteira até o vencimento, considerando a capacidade financeira da Entidade, os prazos mínimos de vencimento e a classificação de risco do título. Estes são avaliados pelo custo de aquisição, acrescido dos rendimentos auferidos.

As Rendas/Variações Positivas e Deduções/Variações Negativas da carteira são apropriadas em contas específicas de resultado diretamente vinculadas à modalidade de aplicação.

II. Empréstimos

São operações com participantes devidamente autorizadas pela Política de Investimentos e Regulamento dos Empréstimos, seus saldos incluem principal, juros e atualização monetária. O sistema de controles internos dessas operações permitem identificar os tomadores e os saldos atualizados individualmente.

A atualização monetária é feita com base na rentabilidade média apurada no mês anterior nos investimentos, referentes às aplicações de renda fixa.

c) Exigível Operacional

São demonstrados os valores conhecidos ou calculáveis, acrescidos, quando aplicável, dos correspondentes encargos e variações monetárias incorridos. São registradas as obrigações decorrentes de pagamento de benefícios aos participantes, prestação de serviços por terceiros, obrigações tributárias, provisões de folha de pagamento e respectivos encargos.

d) Exigível Contingencial

Decorrentes de processos judiciais e administrativos, inerentes ao curso normal dos negócios movidos por terceiros, ex-funcionários, ex-participantes e órgãos públicos em ações tributárias. Essas contingências, coerentes com práticas adotadas, são avaliadas por assessores legais e levam em consideração a probabilidade que recursos financeiros sejam exigidos para liquidar as obrigações e que o montante das obrigações possa ser estimado com suficiente segurança. Os valores das contingências são quantificados utilizando-se modelos e critérios que permitam a sua mensuração de forma adequada, apesar da incerteza inerente ao prazo e valor.

A Entidade utiliza as definições da NBC TG 25 (Provisões, Passivos Contingentes e Ativos Contingentes) para classificação das provisões de passivos contingentes, conforme definições a seguir:

- Prováveis: para os quais são constituídas provisões;
- Possíveis: somente são divulgados, quando relevantes, sem que sejam provisionados; e
- Remotas: não requerem provisão e divulgação.

e) Plano de Gestão Administrativa – PGA

Os registros das operações administrativas são efetuados através do Plano de Gestão Administrativa - PGA, que possui patrimônio próprio segregado dos planos de benefícios previdenciais.

O patrimônio do PGA é constituído pelas receitas (Previdenciais, Investimentos e Diretas) e reembolsos administrativos, deduzidas das despesas comuns e específicas da administração previdencial, e dos investimentos, sendo as sobras ou insuficiências administrativas alocadas ou revertidas ao Fundo Administrativo. O saldo do Fundo Administrativo é segregado por plano de benefício previdencial, não caracterizando obrigações ou direitos aos patrocinadores, participantes e assistidos dos planos.

As receitas administrativas da Entidade são debitadas dos Planos Previdenciais em conformidade com o plano de custeio vigente.

As despesas administrativas específicas de cada plano de benefícios serão alocadas exclusiva e integralmente no plano a que se referirem, não cabendo rateio entre os demais planos de benefícios por meio de critério de rateio, o qual é detalhado no orçamento anual ou definido pela Diretoria Executiva da Entidade.

f) Patrimônio Social

O Patrimônio Social consiste do acúmulo de recursos oriundos de seus participantes e patrocinadoras, e que tem como objetivo garantir o benefício futuro dos participantes vinculados aos Plano e os fundos segregados em previdenciais, administrativos e de investimentos. Os saldos que compõem o Patrimônio Social são determinados em bases atuariais sob a responsabilidade dos consultores atuários externos contratados pela Entidade.

g) Estimativas Atuariais e Contábeis

A elaboração das Demonstrações Contábeis requer que a Administração use de julgamento na determinação e registro de estimativas contábeis. Ao determinar estas estimativas levam-se em consideração experiências de eventos passados e correntes, pressupostos relativos a eventos futuros e outros fatores objetivos e subjetivos.

Os principais itens de Balanço sujeitos a essas estimativas e premissas são:

- Ajustes a valores de mercado dos ativos classificados em títulos para negociação: conforme informação de precificação disponibilizada através do agente custodiante.
- Contingências: as probabilidades de êxito e valores econômicos são informadas pelos assessores legais.
- Provisões matemáticas: calculadas atuarialmente pela Mercer Human Resource Consulting, consultoria responsável pelos Planos.

A liquidação das transações envolvendo essas estimativas poderá resultar em valores diferentes dos estimados, devido às imprecisões inerentes ao processo de sua determinação. A administração revisa as estimativas e premissas periodicamente.

h) Impostos

I. Imposto de Renda

Em 29 de dezembro de 2004 foi sancionada a Lei nº 11.053, que revogou a Medida Provisória nº 2.222, de 04 de setembro de 2001, e introduziu alterações no sistema de tributação dos planos de benefícios de caráter previdenciário. Conforme previsto no artigo 5º dessa Lei, a partir de 01 de janeiro de 2005, ficaram dispensados a retenção na fonte e o pagamento em separado do imposto de renda sobre os rendimentos e ganhos auferidos nas aplicações de recursos das provisões, reservas técnicas e fundos de planos de benefícios de entidade de previdência complementar.

Em 5 de abril de 2013 foi editada a IN nº 1.343, que determina que as EFPC estão desobrigadas de reter o IRRF sobre os pagamentos a título de complementação de aposentadoria, resgates e rateio de patrimônio, correspondente às contribuições efetuadas exclusivamente pelo beneficiário, no período de 1º de janeiro de 1989 a 31 de dezembro de 1995.

Em 21 de dezembro de 2005 foi editada a Instrução Normativa nº 588 que determina que as EFPC estejam isentas do imposto de renda devido pela pessoa jurídica e da contribuição social sobre o lucro líquido.

II. PIS e COFINS

São as contribuições calculadas às alíquotas de 0,65% para o PIS e 4% para a COFINS, sobre as receitas administrativas (receita bruta excluída, entre outros, dos rendimentos auferidos nas aplicações financeiras destinadas a pagamentos de benefícios de aposentadoria, pensão, pecúlio e de resgate).

A partir do 1º semestre de 2006, a entidade passou a depositar judicialmente os referidos tributos, conforme mandado de segurança impetrado contra a Receita Federal face ao processo nº 2006.51.01.004270-2.

Tendo em vista os impactos da Lei nº 12.973/2014 no que diz respeito à tese jurídica de PIS e COFINS, que é objeto de questionamento no Mandato de Segurança impetrando pela Entidade, cessou-se o procedimento de depósito judicial das contribuições e efetuou-se o recolhimento na competência de Janeiro a Julho/2015.

A partir do período Agosto/2015 a Entidade passou a depositar judicialmente os referidos tributos, conforme mandado de segurança impetrado contra a Receita Federal face ao processo nº 009541868.2015.4025101 (Nota 5.b.).

i) Registro das Adições, Deduções, Receitas, Despesas, Rendas/ Variações Positivas e Deduções/Variações Negativas

As Adições e Deduções da Gestão Previdencial, Receitas e Despesas da Gestão Administrativa e as Rendas/Variações Positivas e Deduções/Variações Negativas do Fluxo de Investimento são escrituradas pelo regime contábil de competência, exceto as contribuições de autopatrocinados que são registradas pelo regime de caixa.

4. CUSTEIO ADMINISTRATIVO

Representa o valor líquido das importâncias à Gestão Administrativa para cobertura dos gastos com a Gestão Previdencial e de Investimentos dos respectivos planos de benefícios.

A fontes de custeio tem origem nas seguintes fontes:

- Taxa de Administração: dos empréstimos aos participantes do plano;
- Investimentos: rentabilidade à razão de 0,60% a.a sobre o exigível atuarial;
- Fundo Administrativo: formado com o saldo remanescente dos itens acima;
- Fundo Previdencial: utilizado no caso de insuficiência dos recursos acima mencionados na cobertura das despesas mensais.

5. ATIVO REALIZÁVEL

a) Gestão Previdencial

Plano	2020			2019
	Contribuições a Receber ⁽¹⁾	Dep. Jud. - Esferas Cíveis / Tributários ⁽²⁾	Total	
Unisys Brasil	489	2.172	2.661	2.742
Unisys Tecnologia	2	-	2	1
Total	491	2.172	2.663	2.743

⁽¹⁾ Refere-se as contribuições à receber no mês subsequente;

⁽²⁾ Refere-se substancialmente ao processo fiscal de número 2007.51.01.502189-4 movido pela Fazenda Nacional exigindo-lhe a quantia de R\$1.266 (valor original), instruída por quatro Certidões de Dívida Ativa (CDA) referente a supostos débitos de Imposto de Renda Pessoa Jurídica (IRPJ), Imposto de Renda Retido na Fonte (IRRF), Contribuição para o Financiamento da Seguridade Social (COFINS) e Programa de Integração Social (PIS). Em 2014 ocorreu o cancelamento parcial e definitivo da CDA 70 2 000117-17 no valor de R\$ 553. Em face desta Execução Fiscal, a entidade solicitou o embargo número 2007.51.01.514366-5, retratando a possível perda segundo a avaliação jurídica.

b) Gestão Administrativa

Plano	2020		2019
	Depósitos Judiciais - PIS/COFINS ⁽¹⁾	Total	
Unisys Brasil	1.799	1.799	1.694
Total	1.799	1.799	1.694

⁽¹⁾ Refere-se a depósito judicial conforme processo nº 009541868.2015.4025101 referente a cobrança de PIS e COFINS (observar Nota Explicativa nº 8 - Exigível Contingencial).

6. INVESTIMENTOS

a) Composição dos Investimentos

A Administração, através da Política de Investimentos, que é revisada e aprovada anualmente pelo Conselho Deliberativo com horizonte de cinco anos, determina diretrizes para direcionamento da aplicação dos recursos garantidores das Provisões Matemáticas, bem como para classificação de Títulos e Valores Mobiliários. A Entidade mantém contrato com o Itaú Unibanco S.A., pessoa jurídica credenciada na Comissão de Valores Mobiliários, para atuar como agente custodiante e como responsável pelo fluxo de pagamentos e recebimentos, das operações de renda fixa, investimentos estruturados e de renda variável.

Plano	2020					2019
	Títulos Públicos	Fundos de Investimentos	Empréstimos	Depósitos Judiciais - PIS/COFINS ⁽¹⁾	Total	
Unisys Brasil	16.766	372.571	1.124	71	390.532	393.486
Unisys Tecnologia	-	333	-	-	333	298
Total	16.766	372.904	1.124	71	390.865	393.784

⁽¹⁾ Refere-se ao processo nº 009541868.2015.4025101 relativo à cobrança de multa de mora aplicada em compensação de débito PIS, por meio de denuncia espontanea.

Os investimentos são segregados pela proporção do patrimônio social de cada plano.

b) Títulos e Valores Mobiliários

Os títulos e valores mobiliários são custodiados no Sistema Especial de Liquidação e de Custódia – SELIC, Bolsa e Balcão – B3, no Itaú Unibanco S.A e em outras Instituições Financeiras.

São compostos por investimento em:

- **Títulos Públicos:** No exercício de 2020, a entidade decidiu criar uma nova carteira de investimentos, após um estudo de imunização (Cash Flow Matching). Os principais objetivos desta carteira são promover proteção, casando os fluxos de caixa projetados e cupons dos títulos de indexador similar ao do passivo e reduzir o risco de reinvestimento, utilizando títulos com vencimento de longo prazo.

A carteira é composta de Letras Financeiras do Tesouro (LFT) e de Notas do Tesouro Nacional (NTN-Bs).

- **Fundos de investimentos exclusivos:** A entidade mantém, no mínimo, 95% do seu patrimônio investido em cotas de fundos de investimentos nas modalidades regulamentadas pela Comissão de Valores Mobiliários (CVM) administrados por instituições devidamente autorizadas, de acordo com a regulamentação em vigor, que tenham por objetivo proporcionar a seus investidores uma alternativa de investimento em títulos de renda fixa e variável e em derivativos.

Em 31/12/2020, a entidade investe nos fundos exclusivos Fundo de Investimento Multimercado UNIPREV I, Fundo de Investimento Multimercado UNIPREV III e Fundo de Investimento Financeiro Multimercado UNIPREV IV, os quais destinam-se a manter aplicações em títulos e valores mobiliários, ativos financeiros e/ou modalidades operacionais disponíveis no âmbito dos mercados financeiros e de capitais tendo por objetivo proporcionar a seus investidores uma alternativa de investimentos em títulos de renda fixa, através da aplicação de no mínimo 70% de seus recursos em ativos de renda fixa autorizadas pela legislação vigente, visando acompanhar direta ou indiretamente substancialmente a variação do Certificado de Depósito Interfinanceiro (CDI + 1%) e, adicionalmente, no máximo 30% de seus recursos em determinados ativos de renda variável autorizados pela legislação vigente, visando acompanhar direta ou indiretamente a variação do Índice Brasil (IBrX).

Composição Consolidada dos Títulos Públicos	Natureza	Categoria	Vencimento		2020	2019
		Para Negociação	Até 1 ano	Acima de 5 anos	Valor de mercado	Valor de mercado
Títulos Públicos		16.766	1.269	15.497	16.766	-
Notas do Tesouro Nacional - NTN	Pública	15.497	-	15.497	15.497	-
Letras Financeiras do Tesouro - LFT	Pública	1.269	1.269	-	1.269	-
Total		16.766	1.269	15.497	16.766	-

Apresentamos a seguir a posição consolidada dos ativos dos Fundos de Investimento Consolidado:

Composição da Carteira	Natureza	Categoria	Vencimento			2020	2019
		Para Negociação	Indeter- minado	De 1 ano até 5 anos	Acima de 5 anos	Valor de mercado	Valor de mercado
Fundos de Investimento Multimercado							
Títulos Públicos							
Títulos Públicos Federais		87.720	-	86.920	800	87.720	85.490
Letras Financeiras do Tesouro	Pública	26.096	-	26.096	-	26.096	21.356
Letras do Tesouro Nacional	Pública	29.109	-	29.109	-	29.109	39.172
Letras Financeiras do Tesouro - over	Pública	21.053	-	21.053	-	21.053	-
Letras do Tesouro Nacional - over	Pública	8.154	-	8.154	-	8.154	-
Nota do Tesouro Nacional - over	Pública	-	-	-	-	-	21.651
Nota do Tesouro Nacional - Série B	Pública	3.308	-	2.508	800	3.308	3.311
Créditos Privados e Depósitos		18.288	-	17.893	395	18.288	27.334
CDB	Privada	-	-	-	-	-	410
Letra Financeira ⁽¹⁾	Privada	13.961	-	13.961	-	13.961	21.112
Debêntures ⁽¹⁾	Privada	4.327	-	3.932	395	4.327	5.812
Ações Privadas		-	10.126	-	-	10.126	24.344
Cotas de Fundos de investimento ⁽²⁾		-	256.755	-	-	256.755	256.439
Outros		-	15	-	-	15	(1.029)
Total		106.008	266.896	104.813	1.195	372.904	392.578

⁽¹⁾ Emissores: Tesouro Nacional.

⁽²⁾ Investimentos em diversos fundos, principalmente em fundos multimercado geridos e administrados por diferentes instituições financeiras.

Apresentamos a seguir a composição consolidada dos investimentos do Fundo de Investimento Multimercado UNIPREV I.

Composição Consolidada dos Fundos	Natureza	Categoria	Vencimento			2020	2019
		Para Negociação	Indeterminado	De 1 ano até 5 anos	Acima de 5 anos	Valor de mercado	Valor de mercado
Fundo de Investimento Multimercado UNIPREV I							
Títulos Públicos							
Títulos Públicos Federais		12.017	-	12.017	-	12.017	7.643
Letras Financeiras do Tesouro	Pública	12.017	-	12.017	-	12.017	7.643
Créditos Privados e Depósitos		17.893	-	17.893	-	17.893	24.911
CDB	Privada	-	-	-	-	-	410
Letra Financeira ⁽¹⁾	Privada	13.961	-	13.961	-	13.961	21.112
Debêntures ⁽¹⁾	Privada	3.932	-	3.932	-	3.932	3.389
Ações		-	10.126	-	-	10.126	24.344
Cotas de Fundos de investimento ⁽²⁾		-	108.574	-	-	108.574	113.508
Outros		-	36	-	-	36	819
Total		29.910	118.736	29.910	-	148.646	171.225

⁽¹⁾ Emissores: Tesouro Nacional.

⁽²⁾ Investimentos em diversos fundos, principalmente em fundos multimercado geridos e administrados por diferentes instituições financeiras.

Apresentamos a seguir a composição consolidada dos investimentos do Fundo de Investimento Multimercado UNIPREV III.

Composição Consolidada dos Fundos	Natureza	Categoria	Vencimento			2020	2019
		Para Negociação	Indeter- minado	De 1 ano até 5 anos	Acima de 5 anos	Valor de mercado	Valor de mercado
Fundo de Investimento Multimercado UNIPREV III							
Títulos Públicos							
Títulos Públicos Federais		41.019	-	41.019	-	41.019	43.403
Letras Financeiras do Tesouro	Pública	3.756	-	3.756	-	3.756	3.663
Letras do Tesouro Nacional	Pública	29.109	-	29.109	-	29.109	39.172
Letras do Tesouro Nacional - over	Pública	8.154	-	8.154	-	8.154	-
Nota do Tesouro Nacional - over	Pública	-	-	-	-	-	495
Nota do Tesouro Nacional - Série B	Pública	-	-	-	-	-	73
Créditos Privados e Depósitos		-	-	-	-	-	1.829
Debêntures ⁽¹⁾	Privada	-	-	-	-	-	1.829
Cotas de Fundos de investimento ⁽²⁾		-	83.009	-	-	83.009	81.231
Outros		-	(10)	-	-	(10)	(1.830)
Total		41.019	82.999	41.019	-	124.018	124.633

(1) Emissores: Tesouro Nacional.

(2) Investimentos em diversos fundos, principalmente em fundos multimercado geridos e administrados por diferentes instituições financeiras.

Apresentamos a seguir a composição consolidada dos investimentos do Fundo de Investimento Financeiro Multimercado UNIPREV IV.

Composição Consolidada dos Fundos	Natureza	Categoria	Vencimento			2020	2019
		Para Negociação	Indeterminado	De 1 ano até 5 anos	Acima de 5 anos	Valor de mercado	Valor de mercado
Fundo de Investimento Multimercado UNIPREV IV							
Títulos Públicos							
Títulos Públicos Federais		34.684	-	33.884	800	34.684	34.444
Letras Financeiras do Tesouro	Pública	10.323	-	10.323	-	10.323	10.050
Letras do Tesouro Nacional - over	Pública	21.053	-	21.053	-	21.053	-
Nota do Tesouro Nacional - over	Pública	-	-	-	-	-	21.156
Nota do Tesouro Nacional - Série B	Pública	3.308	-	2.508	800	3.308	3.238
Créditos Privados e Depósitos		395	-	-	395	395	594
Debêntures ⁽¹⁾	Privada	395	-	-	395	395	594
Cotas de Fundos de investimento ⁽²⁾		-	65.172	-	-	65.172	61.700
Outros		-	(11)	-	-	(10)	(18)
Total		35.079	65.161	33.884	1.195	100.240	96.720

⁽¹⁾ Emissores: Tesouro Nacional.

⁽²⁾ Investimentos em diversos fundos, principalmente em fundos multimercado geridos e administrados por diferentes instituições financeiras.

Segue abaixo a composição dos títulos públicos e fundo de investimento nos Planos e PGA:

Plano	Títulos Públicos		Fundos de Investimentos		Total	
	2020	2019	2020	2019	2020	2019
Unisys Brasil	16.766	-	372.293	391.725	389.059	391.725
Unisys Tecnologia	-	-	333	298	333	298
PGA	-	-	278	555	278	555
Total	16.766	-	372.904	392.578	389.670	392.578

A Entidade não possui títulos mantidos até o vencimento em sua composição de investimentos.

c) **Empréstimo**

Estão representadas por empréstimos a participantes, limitados a dois salários-base de contribuição e ao saldo do participante no plano, com prazo máximo de pagamento de 24 parcelas mensais. O pagamento é feito por desconto em folha de pagamento. No caso de desligamento do funcionário da patrocinadora, o saldo devedor é descontado nos cálculos rescisórios. A atualização monetária é feita com base na rentabilidade média apurada no mês anterior nos investimentos referentes às aplicações de renda fixa.

Em 31 de dezembro de 2020 e 2019, a carteira de empréstimo é assim demonstrada:

Descrição	Saldo Devedor	2020	2019
Unisys Brasil	1.124	1.124	1.137
Total	1.124	1.124	1.137

Em 31 de dezembro de 2020 e 2019 não foram identificadas parcelas em atraso.

7. EXIGÍVEL OPERACIONAL

a) **Gestão Previdencial**

Plano	2020		2019
	Encargos sobre Benefícios		
Unisys Brasil	148		175
Total	148		175

b) Gestão Administrativa

Plano	2020			Total	2019
	Despesas a pagar ⁽¹⁾	Retenções a Recolher ⁽²⁾	Tributos a Recolher ⁽³⁾		
Unisys Brasil	221	48	14	283	299
Total	221	48	14	283	299

(1) Refere-se basicamente a obrigações com serviços de terceiros e provisões sobre folha administrativa.

(2) Refere-se a impostos a recolher sobre serviços de terceiros e folha administrativa.

(3) Refere-se a PIS e COFINS sobre o Custeio Administrativos.

8. EXIGÍVEL CONTINGENCIAL

a) Gestão Administrativa

Plano	Processos de Ações Tributárias ⁽¹⁾		
	2019	Atualização	2020
Unisys Brasil	1.691	108	1.799
Total	1.691	108	1.799

(1) Trata-se de obrigação legal, referente ao Mandado de Segurança com pedido de liminar visando a garantia do direito líquido e certo de não se submeter à cobrança do PIS e da COFINS nos termos da Lei 9.718/98, relativo ao processo de número 0004270-88.2006.4.02.5101 (numeração anterior: 2006.51.01.004270-2), depositado judicialmente (Nota 5b).

b) Gestão dos Investimentos

Plano	Processos de Ações Tributárias ⁽¹⁾		
	2019	Atualização	2020
Unisys Brasil	69	2	71
Total	69	2	71

⁽¹⁾ Refere-se ao processo nº 2006.51.01.515804-4 relativo à cobrança de multa de mora aplicada em compensação de débito de PIS, por meio de denúncia espontânea (nota 6a).

9. PROVISÕES MATEMÁTICAS

a) Provisões matemáticas

As provisões matemáticas foram calculadas pela Mercer Human Resource Consulting cujo o parecer evidencia o cumprimento às normas atuariais pertinentes, considerando-se as características peculiares do Estatuto e dos Regulamentos dos planos de benefícios e incluem os compromissos correspondentes aos participantes que já adquiriram direitos, os quais podem ou não ter sido requerido, e o direito aos participantes que ainda não os adquiriram.

As provisões matemáticas apresentam a seguinte divisão:

- I. Provisões de benefícios concedidos – Corresponde ao montante necessário para cobertura dos compromissos futuros do Plano para com os participantes que se encontram em gozo de benefício (aposentadorias e pensões).
- II. Provisões de benefícios a conceder – Correspondem ao montante necessário para cobertura dos compromissos futuros do Plano para com os participantes ainda não elegíveis aos benefícios.
- III. Provisões matemáticas a constituir – Corresponde ao valor atual do déficit a ser equacionado pelo patrocinador, através de contribuições extraordinária a ser determinado pelo Conselho Deliberativo.

b) Premissas e Hipóteses Atuariais

As premissas e hipóteses adotadas na avaliação atuarial anual são aquelas consideradas como aderentes à massa de participantes, conforme estudos de aderência elaborados por consultoria atuarial externa e independente.

Os cálculos das provisões matemáticas de 2020 e 2019 consideraram as seguintes premissas e hipóteses atuariais e econômicas:

Hipóteses Atuariais	2020	2019
Taxa real anual de juros ⁽¹⁾	3,72% a.a.	4,08% a.a.
Projeção de crescimento real de salário ⁽¹⁾	n/a	n/a
Projeção de crescimento real do maior salário de benefício do INSS ⁽¹⁾	n/a	n/a
Projeção de crescimento real dos benefícios do plano ⁽¹⁾	0%	0%
Fator de capacidade para os salários	n/a	n/a
Fator de capacidade para os benefícios	0,98	0,98
Hipótese sobre rotatividade	n/a	n/a
Tábua de mortalidade geral ⁽²⁾	AT-2000	AT-2000
Tábua de mortalidade de inválidos	n/a	n/a
Tábua de entrada em invalidez	n/a	n/a
Outras hipóteses biométricas utilizadas	n/a	n/a

⁽¹⁾ O indexador utilizado é o IGP-DI da Fundação Getúlio Vargas.

⁽²⁾ Tábua AT-2000 Basic, segregada por sexo, suavizada em 10%.

Com base nos resultados dos estudos supracitados, acompanhados de parecer emitido pelo Conselho Fiscal, a Diretoria Executiva propôs e o Conselho Deliberativo aprovou a alteração da taxa real anual de juros de 4,08% a.a. para 3,72% a.a. Destacamos novamente que a taxa real anual de juros de 3,72% a.a. atende ao disposto na legislação para a avaliação atuarial de encerramento do exercício de 2020.

A alteração da taxa real de juros mencionada acima acarretou no aumento de R\$ 776 (3,33%) nas provisões matemáticas de benefício definido do plano e também no aumento/redução do nível do custo do plano.

c) Evolução

Descrição	2019	Constituição/ (Reversão) Líquida	2020
Benefícios Concedidos	117.231	1.079	118.310
Unisys Brasil	117.231	1.079	118.310
Benefícios a Conceder	279.561	568	280.129
Unisys Brasil	279.317	534	279.851
Unisys Tecnologia	244	34	278
(-) Provisões Matemáticas a Constituir	(2.689)	(4.454)	(7.143)
(-) Déficit Equacionado	(2.689)	(4.454)	(7.143)
Unisys Brasil	(2.689)	(4.454)	(7.143)
Total	394.103	(2.807)	391.296

Não houve variação significativa na provisão matemática reavaliada, utilizando as mesmas hipóteses da avaliação atuarial de 2019, quando comparada com a provisão matemática evoluída, considerando a movimentação já esperada (juros, inflação, contribuições recebidas e benefícios pagos).

Déficit equacionado

Na avaliação atuarial de 31/12/2020 foi apurado um déficit no valor de R\$ 7.143, que foi apurado a partir da manutenção daquele contabilizado no encerramento do exercício de 2019, originado, principalmente, em função das perdas atuariais e da rentabilidade histórica do Plano (origem conjuntural).

O plano de equacionamento do déficit apurado em 31/12/2020 será aplicável no custeio do exercício de 2021 e disponibilizados aos participantes, as patrocinadoras e ao órgão fiscalizador.

O prazo de amortização da subconta Déficit Equacionado, apurado no exercício de 2020, corresponde a 12,52 anos e foi calculado de acordo com a legislação vigente, ou seja, corresponde a uma vez e meia o prazo de duração do passivo (9,68 anos) considerado na avaliação atuarial de 31/12/2018, descontado o período já contribuído.

Os pagamentos correspondentes à amortização da Provisão a Constituir - Subconta Déficit Equacionado poderão variar entre o mínimo exigido de 1,44% da folha de salário de participação e o máximo de R\$ 7.143, valor estimado para integralização da Provisão Matemática a Constituir na data da avaliação.

10. EQUILÍBRIO TÉCNICO

a) **Apuração do Resultado do Exercício**

No período compreendido entre janeiro e dezembro de 2020, a meta atuarial do Plano foi de 28,10%, composta pelo IGP-DI de 23,08% mais taxa de juros de 4,08%, enquanto que a rentabilidade alcançada no mesmo período foi de 11,84%, representando uma perda atuarial de -12,69%.

A Situação deficitária do plano foi agravada em função da rentabilidade não ter sido favorável no exercício de 2020 e do aumento nas provisões matemáticas.

b) **Equilíbrio Técnico Ajustado**

Em atendimento à Resolução CNPC nº 30/2018, a entidade informa que em 31/12/2020 os Planos de Benefícios Unisys Brasil Ltda. e Unisys Tecnologia Ltda. não possuem títulos públicos federais classificados na categoria de "títulos mantidos até o vencimento". Dessa forma, observamos que o Ajuste de Precificação não é aplicável.

Em conformidade com a Instrução PREVIC nº 19, de 04 de fevereiro de 2015, para fins de destinação de superávit ou equacionamento de déficit deverá ser considerado o equilíbrio técnico ajustado que é produto do Equilíbrio Técnico contábil acrescido do ajuste negativo (no caso de superávit) e do ajuste positivo ou negativo (no caso de déficit).

Esclarecemos que a duração do passivo considerada no cálculo do limite descrito acima foi de 9,58 anos e foi apurada na avaliação atuarial de 31/12/2020, considerando o déficit evoluído até dezembro de 2020.

Descrição	2019	2020
Saldo de Provisões Matemáticas (a) ⁽¹⁾	19.313	24.117
Cálculo do limite do Déficit Técnico Acumulado		
Duração do Passivo do Plano deduzido de 4 pontos (b)	5,68	5,58
Limite do Déficit Técnico Acumulado que deve permanecer (a * b)	(1.097)	(1.346)

⁽¹⁾ Provisões matemáticas da parcela relativa a modalidade de Benefício Definido.

11. FUNDOS

- a) Fundos Previdenciais – Composto pelas parcelas de contribuição das patrocinadoras que não foram utilizadas para o pagamento de benefícios em função das condições de elegibilidade e tipo de benefício pago ao participante no momento de seu desligamento. Este fundo poderia ser utilizado pelas patrocinadoras, para financiar contribuições normais, extraordinárias e administrativas devidas no exercício de 2021, de acordo com as regras estabelecidas pelo Conselho Deliberativo, conforme determinado no item 6.5 dos Regulamentos dos Planos.
- b) Fundos Administrativos – Constituídos com recursos das patrocinadoras excedentes às despesas administrativas dos planos, destinando-se ao custeio das despesas previdenciais da Gestão Administrativa.

Descrição	2019	Remuneração	Constituição	Utilização	2020
Fundos Previdenciais	2.045	32	80	(378)	1.779
Unisys Brasil	1.989	31	80	(378)	1.722
Unisys Tecnologia	56	1	-	-	57
Fundos Administrativos	259	(1)	2.480	(2.737)	1
Unisys Brasil	259	(1)	2.480	(2.737)	1
Total	2.304	31	2.560	(3.115)	1.780

12. PARTES RELACIONADAS

As partes relacionadas da UNISYS - PREVI podem ser assim consideradas: os Participantes, as Patrocinadoras UNISYS Brasil LTDA e UNISYS Tecnologia LTDA, cujo relacionamento ocorre por intermédio de Convênio de Adesão para oferecimento do Plano UNISYS – PREVI para os seus empregados e ex-empregados que também incluem dirigentes; seus administradores, compostos pelos Membros do Conselho Deliberativo e Diretoria Executiva, assim como pelos membros do Conselho Fiscal da Entidade, cujas atribuições e responsabilidades estão definidas no Estatuto Social da UNISYS – PREVI Entidades de Previdência Complementar.

13. GESTÃO DE RISCO

De acordo com a Resolução CGPC nº 13, de 1º de outubro de 2004 a Entidade adota princípios, regras e práticas de governança, gestão e controles internos adequados ao porte, complexidade e riscos inerentes aos planos de benefícios por ela operados, de modo a assegurar o pleno cumprimento de seus objetivos.

Para atender aos seus compromissos de pagamentos de benefícios a Entidade gerencia de forma adequada os seus investimentos, além da revisão anual da política de investimentos, e considera a totalidade de riscos a que está exposta em suas diversas classes de ativos, em conformidade com as normas em vigor, com destaque para a Resolução CGPC nº13.

A Entidade realiza periodicamente a identificação, avaliação, controle e monitoramento dos riscos considerando diversos conceitos e parâmetros:

- Risco de mercado: o impacto das variações de preços negociados no mercado financeiro;
- Risco de crédito: os riscos provenientes do não pagamento de obrigações assumidas por contrapartes;
- Risco de liquidez: decorrentes de não disponibilidade de recursos;

- Risco de solvência: o risco de ocorrência de déficits futuros;
- Risco atuarial: não constituição de recursos garantidores compatíveis com os compromissos atuariais;
- Risco operacional: perdas decorrentes de falha, deficiência ou inadequação de processos internos, pessoas, sistemas e eventos externos;
- Risco legal: ações legais.

14. COMPOSIÇÃO DAS ELIMINAÇÕES NA CONSOLIDAÇÃO DAS DEMONSTRAÇÕES CONTÁBEIS

Os ajustes e eliminações necessários à consolidação das Demonstrações Contábeis foram realizados de acordo com a Instrução MPS/SPC nº 34, de 24 de setembro de 2009 e alterações posteriores.

O quadro a seguir apresenta as contas contábeis utilizadas e os respectivos valores relativos à consolidação do Balanço Patrimonial em 31 de dezembro:

Descrição	2019	2020
Participação no Plano de Gestão Administrativa	1	259
Unisys Brasil	1	259
Participação no Fundo Administrativo PGA	(1)	(259)
Unisys Brasil	(1)	(259)
Operações Interplanos - A receber	7	-
Unisys Brasil	7	-
Operações Interplanos - A pagar	7	-
Unisys Brasil	7	-

15. REMUNERAÇÃO DA ADMINISTRAÇÃO

Abaixo, demonstramos os custos com a remuneração total atribuída a folha de funcionários da entidade:

Descrição	2019	2020
Pessoal e Encargos	1.300	1.235
Dirigentes	843	801
Pessoal Próprio	457	434

16. INFORMAÇÕES COMPLEMENTARES

a) Instrução Previc nº 31, de 20 de agosto de 2020

Em 20 de agosto de 2020, foi divulgado a Instrução Previc nº 31 que tem como objetivo modernizar a estruturação contábil do sistema de previdência complementar, trazendo mudanças significativas nos processos de contabilização, controle e divulgação das informações a órgãos reguladores e leitores da UNISYS-PREVI Entidade de Previdência Complementar.

As principais alterações que possuem reflexos nas demonstrações financeiras da Entidade estão apresentadas a seguir:

- Registro das despesas diretas dos investimentos;
- Prazos e percentuais para o registro das provisões para perdas incorridas;
- Alteração no critério de atualização dos depósitos judiciais;
- Registro das despesas administrativas;
- Informações extracontábeis.

Esta instrução tem efeito obrigatório a partir de 1º de janeiro de 2021 e a administração avaliou não haver impactos relevantes.

b) Impactos da Pandemia devido ao COVID 19

A condição de pandemia do coronavírus decretada no mês de março de 2020 pela OMS - Organização Mundial de Saúde, promoveu na UNISYS-PREVI Entidade de Previdência Complementar a necessidade de efetuar uma série de adequações em suas operações, visando garantir a saúde e segurança de todos, sem, contudo, comprometer o cumprimento dos objetivos da Entidade.

A Administração da UNISYS-PREVI, apoiada integralmente pelas suas patrocinadoras, adotaram desde o início de 2020, todas as medidas de proteção e cuidados referentes a prevenção do coronavírus, desde a adoção do “home office”, reuniões virtuais, uso de máscaras, distanciamento social e outros. Essas medidas são de caráter obrigatório e não comprometeram os resultados ou quaisquer dos serviços prestados pela UNISYS-PREVI Entidade de Previdência Complementar.

A UNISYS-PREVI monitora e acompanha as condições da pandemia, e seus impactos sociais e econômicos, avaliando os ativos que compõe suas carteiras de investimentos, os diversos cenários econômicos, e adotando uma postura conservadora e prudente. Todas essas medidas são parte da prática constante de aprimoramento de seus sistemas operacionais e práticas de gestão.

A situação da “Covid-19” permanece crítica, reforçando as medidas preventivas adotadas, e corroborando o compromisso da UNISYS-PREVI Entidade de Previdência Complementar de monitorar a situação e sempre de forma responsável e pro ativa a tomar as ações necessárias que mitiguem o impacto dessa pandemia.

Leonor Seabra
Diretor Superintendente
CPF: XXX.XXX.XXX-XX

Alexandre Freire Ricardo
Contador - CRC: XXXXXXXXXXX/X-X
CPF: XXX.XXX.XXX-XX

ATA DA 18ª REUNIÃO ORDINÁRIA DO **CONSELHO FISCAL DA UNISYS-PREVI ENTIDADE DE PREVIDÊNCIA COMPLEMENTAR**

Aos vinte e cinco dias do mês de março de dois mil e vinte e um, às 14hs, em reunião virtual através do aplicativo Zoom, em razão da instalação da pandemia da Covid-19, reuniram-se os membros do Conselho Fiscal da UNISYS-PREVI ENTIDADE DE PREVIDÊNCIA COMPLEMENTAR. Na qualidade de Presidente da Mesa, assumiu a direção dos trabalhos o Presidente do Conselho Fiscal, Sr. Mauricio Miranda, que indicou a mim, Francisco Nunes, para secretariá-lo. Instalada a reunião, por determinação do Sr. Presidente, procedi a leitura do Dia, devendo os Srs. Conselheiros discutir e deliberar sobre o seguinte item:

Parecer da Auditoria e Demonstrações Contábeis da Entidade do exercício 2020.

O Sr. Presidente submeteu à apreciação e aprovação do Conselho Fiscal, destacando que as Demonstrações Financeiras foram devidamente apreciadas pela PricewaterhouseCoopers Auditores Independentes, conforme parecer que delas faz parte integrante. Discutido o assunto o Conselho deliberou, por unanimidade, após detalhado exame, aprovar sem restrições, as Demonstrações Financeiras e respectivas Notas Explicativas e, registrando-se parecer favorável dos auditores independentes. A referida documentação estará a disposição nos arquivos da entidade e não ficará anexa a esta ata.

O Sr. Presidente passou a palavra para quem quisesse fazer uso da mesma. Como nada mais havia para ser tratado e nenhum dos presentes quis fazer uso da palavra, o Sr. Presidente deu por encerrada a reunião e solicitou que aguardassem a lavratura da ata, que após lida, foi por todos aprovada e encaminhada para assinatura física.

Rio de Janeiro, 25 de março de 2021

Mauricio Rodrigues Miranda
Presidente do Conselho Fiscal
Presidente da Mesa

Francisco Carlos de Lima Nunes
Conselheiro
Secretário da Mesa

Marcio Pereira de Oliveira
Conselheiro

ATA DA 33ª REUNIÃO ORDINÁRIA DO **CONSELHO DELIBERATIVO** DA **UNISYS-PREVI ENTIDADE DE** **PREVIDÊNCIA COMPLEMENTAR**

Aos vinte e cinco dias do mês de março de dois mil e vinte e um, às 17hs, em reunião virtual através do aplicativo Zoom, em razão da instalação da pandemia da Covid-19, reuniram-se os membros do Conselho Deliberativo da UNISYS-PREVI ENTIDADE DE PREVIDÊNCIA COMPLEMENTAR. Na qualidade de Presidente da mesa, na direção dos trabalhos o Presidente do Conselho Mauricio André Cataneo indicou a mim, Leonor Seabra, Diretora Superintendente, para secretariá-lo. Instalada a reunião, por determinação do Sr. Presidente, foi procedida a leitura da Ordem do Dia, devendo os Srs. Conselheiros discutir e deliberar sobre os seguintes itens:

- a) Resultados obtidos em Avaliação Atuarial de 31 de dezembro de 2020, dos Planos de Benefícios da Entidade e níveis de contribuições recomendados para o exercício subsequente;
- b) Balanço anual, Demonstrações de Resultados, Demonstração do Fluxo Financeiro, Notas Explicativas às Demonstrações Financeiras da Entidade e parecer dos Auditores Independentes, para o exercício 2020.

Em discussão o primeiro item da Ordem do Dia, o Sr. Presidente submeteu à apreciação e aprovação do Conselho Deliberativo os principais resultados obtidos na Avaliação Atuarial de 31 de dezembro de 2020, dos Planos da Entidade, documentados em Demonstrativos de Resultados de Avaliação Atuarial (DA) de 31 de dezembro de 2020, elaborado pela Mercer Human Resource Consulting, ora apresentados a esse Órgão Estatutário. Após tomar conhecimento do conteúdo, o Conselho Deliberativo aprovou o seu inteiro teor, destacando-se em especial, os níveis de contribuição das Patrocinadoras à Entidade, proposto para o exercício de 2021, conforme demonstrativos insertos no referido "DA", plano de custeio, fundamentação das hipóteses atuariais, estudo de aderência da taxa de juros e o resultado atuarial acumulado. Adicionalmente, foi aprovada a utilização dos recursos registrados em Fundo Previdencial - Reversão de Saldo por Exigência Regulamentar para a cobertura das contribuições extraordinárias da patrocinadora do Plano de Benefícios Unisys Brasil e respectivos participantes, inclusive referentes às despesas administrativas. A referida documentação estará disponível nos arquivos da entidade e não ficará anexa a esta ata.

Dando prosseguimento à reunião, o Sr. Presidente colocou à apreciação e aprovação dos Srs. Conselheiros os documentos citados no item “b” da Ordem do Dia, destacando que as Demonstrações Financeiras foram devidamente apreciadas pela PricewaterhouseCoopers Auditores Independentes, conforme Parecer que delas faz parte integrante e aprovados pela Diretoria da entidade, na 24ª Reunião Ordinária, e pelo Conselho Fiscal em sua 18ª Reunião Ordinária, ambas realizadas em 25/03/2021. Discutido o assunto o Conselho deliberou, por unanimidade, após detalhado exame, aprovar sem restrições, as Demonstrações Financeiras e respectivas Notas Explicativas e, em decorrência, considerando o fato de que sobre as mesmas registra-se parecer favorável dos auditores independentes, exonerar de responsabilidade sobre as contas do exercício, os membros da Diretoria da Entidade, salvo se houver a verificação judicial de erro, dolo, fraude ou simulação. A referida documentação estará à disposição nos arquivos da entidade e não ficará anexa a esta ata.

O Sr. Presidente passou a palavra para quem quisesse fazer uso da mesma. Como nada mais havia para ser tratado e nenhum dos presentes quis fazer uso da palavra, o Sr. Presidente deu por encerrada a reunião e solicitou que aguardassem a lavratura da ata, que após lida, foi por todos aprovada e encaminhada para assinatura física.

Rio de Janeiro, 25 de março de 2021.

Mauricio Andre Cataneo
Presidente do Conselho
Presidente da Mesa

Leonor Seabra
Diretora Superintendente
Secretária da Mesa

Wagner Aciole Bonfim
Conselheiro

Claudia Nacif Gomes
Conselheira

RELATÓRIO DO **AUDITOR** **INDEPENDENTE** SOBRE AS DEMONSTRAÇÕES CONTÁBEIS

Aos Administradores, Conselheiros, Participantes e Patrocinadoras
UNISYS - Previ Entidade Previdência Complementar

Opinião

Examinamos as demonstrações contábeis da UNISYS - Previ Entidade Previdência Complementar ("Entidade"), que compreendem o balanço patrimonial consolidado (representado pelo somatório de todos os planos de benefícios administrados pela Entidade, aqui denominados de consolidado, por definição das normas do CNPC) em 31 de dezembro de 2020 e as respectivas demonstrações consolidadas da mutação do patrimônio social e do plano de gestão administrativa, e as demonstrações individuais por plano de benefícios que compreendem as demonstrações da mutação do ativo líquido, do ativo líquido, do plano de gestão administrativa e das provisões técnicas para o exercício findo nessa data, bem como as correspondentes notas explicativas, incluindo o resumo das principais políticas contábeis.

Em nossa opinião, as demonstrações contábeis acima referidas apresentam adequadamente, em todos os aspectos relevantes, a posição patrimonial e financeira consolidada da UNISYS - Previ Entidade Previdência Complementar e individual por plano de benefícios em 31 de dezembro de 2020 e o desempenho consolidado e por plano de benefícios de suas operações para o exercício findo nessa data, de acordo com as práticas contábeis adotadas no Brasil, aplicáveis às entidades reguladas pelo Conselho Nacional de Previdência Complementar (CNPC).

Base para opinião

Nossa auditoria foi conduzida de acordo com as normas brasileiras e internacionais de auditoria. Nossas responsabilidades, em conformidade com tais normas, estão descritas na seção a seguir, intitulada "Responsabilidades do auditor pela auditoria das demonstrações contábeis". Somos independentes em relação à Entidade, de acordo com os princípios éticos relevantes previstos no Código de Ética Profissional do Contador e nas normas profissionais emitidas pelo Conselho Federal de Contabilidade, e cumprimos com as demais responsabilidades éticas conforme essas normas. Acreditamos que a evidência de auditoria obtida é suficiente e apropriada para fundamentar nossa opinião.

Outros assuntos - auditoria dos valores correspondentes ao exercício anterior

O exame das demonstrações contábeis relativas ao exercício findo em 31 de dezembro de 2019, apresentados para fins de comparação, foram auditados por outros auditores independentes, que emitiram relatório de auditoria com data de 26 de março de 2020, sem ressalvas.

Responsabilidades da Administração e da governança pelas demonstrações contábeis

A Administração da Entidade é responsável pela elaboração e adequada apresentação das demonstrações contábeis de acordo com as práticas contábeis adotadas no Brasil, aplicáveis às entidades reguladas pelo Conselho Nacional de Previdência Complementar (CNPc) e pelos controles internos que ela determinou como necessários para permitir a elaboração de demonstrações contábeis livres de distorção relevante, independentemente se causada por fraude ou erro.

Na elaboração das demonstrações contábeis, a Administração é responsável pela avaliação da capacidade de a Entidade continuar operando, divulgando, quando aplicável, os assuntos relacionados com a sua continuidade operacional e o uso dessa base contábil na elaboração das demonstrações contábeis, a não ser que a Administração pretenda liquidar a Entidade ou cessar suas operações, ou não tenha nenhuma alternativa realista para evitar o encerramento das operações.

Os responsáveis pela governança da Entidade são aqueles com responsabilidade pela supervisão do processo de elaboração das demonstrações contábeis.

Responsabilidades do auditor pela auditoria das demonstrações contábeis

Nossos objetivos são obter segurança razoável de que as demonstrações contábeis, tomadas em conjunto, estão livres de distorção relevante, independentemente se causada por fraude ou erro, e emitir relatório de auditoria contendo nossa opinião. Segurança razoável é um alto nível de segurança, mas não uma garantia de que a auditoria realizada de acordo com as normas brasileiras e internacionais de auditoria sempre detectam as eventuais distorções relevantes existentes. As distorções podem ser decorrentes de fraude ou erro e são consideradas relevantes quando, individualmente ou em conjunto, possam influenciar, dentro de uma perspectiva razoável, as decisões econômicas dos usuários tomadas com base nas referidas demonstrações contábeis.

Como parte de uma auditoria realizada de acordo com as normas brasileiras e internacionais de auditoria, exercemos julgamento profissional e mantemos ceticismo profissional ao longo da auditoria. Além disso:

- Identificamos e avaliamos os riscos de distorção relevante nas demonstrações contábeis, independentemente se causada por fraude ou erro, planejamos e executamos procedimentos de auditoria em resposta a tais riscos, bem como obtemos evidência de auditoria apropriada e suficiente para fundamentar nossa opinião. O risco de não detecção de distorção relevante resultante de fraude é maior do que o proveniente de erro, já que a fraude pode envolver o ato de burlar os controles internos, conluio, falsificação, omissão ou representações falsas intencionais.
- Obtemos entendimento dos controles internos relevantes para a auditoria para planejarmos procedimentos de auditoria apropriados às circunstâncias, mas não com o objetivo de expressarmos opinião sobre a eficácia dos controles internos da Entidade.
- Avaliamos a adequação das políticas contábeis utilizadas e a razoabilidade das estimativas contábeis e respectivas divulgações feitas pela Administração.

- Concluimos sobre a adequação do uso, pela administração, da base contábil de continuidade operacional e, com base nas evidências de auditoria obtidas, se existe incerteza relevante em relação a eventos ou condições que possam levantar dúvida significativa em relação à capacidade de continuidade operacional da Entidade. Se concluirmos que existe incerteza relevante, devemos chamar atenção em nosso relatório de auditoria para as respectivas divulgações nas demonstrações contábeis ou incluir modificação em nossa opinião, se as divulgações forem inadequadas. Nossas conclusões estão fundamentadas nas evidências de auditoria obtidas até a data de nosso relatório. Todavia, eventos ou condições futuras podem levar a Entidade a não mais se manter em continuidade operacional.
- Avaliamos a apresentação geral, a estrutura e o conteúdo das demonstrações contábeis, inclusive as divulgações e se essas demonstrações contábeis representam as correspondentes transações e os eventos de maneira compatível com o objetivo de apresentação adequada.

Comunicamo-nos com os responsáveis pela governança a respeito, entre outros aspectos, do alcance planejado, da época da auditoria e das constatações significativas de auditoria, inclusive as eventuais deficiências significativas nos controles internos que identificamos durante nossos trabalhos.

São Paulo, 25 de março de 2021

PricewaterhouseCoopers
Auditores Independentes
CRC XXXXXXXXXX/X-X

Edison Arisa Pereira
Contador CRC XXXXXXXXXX/X-X

RESUMO DA POLÍTICA DE INVESTIMENTOS – 2021

PLANOS:

PLANO DE APOSENTADORIA UNISYS BRASIL LTDA
 PLANO DE APOSENTADORIA UNISYS TECNOLOGIA LTDA
 PLANO DE GESTÃO ADMINISTRATIVA

Administrador Estatutário Tecnicamente Qualificado

Segmento	Nome	CPF	Cargo
Plano	Alexandre Rangel Chaves	XXX.XXX.XXX-XX	AETQ

Alocação dos Recursos

Segmento	Mínimo	Máximo	Alvo
Renda Fixa	70,00%	100,00%	80,00%
Renda Variável	0,00%	30,00%	20,00%
Empréstimos e Financiamentos	0,00%	3,00%	1,00%

Indexador por Plano/Segmento

Segmentos	Participação	INDEXADOR		Taxa de Juros
		%	Tipo	
Renda Fixa	100,00%	100,00%	CDI	1% a.a.
Renda Variável	100,00%	100,00%	IBrX-100 Fech	0,00%
Empréstimos e Financiamentos	100,00%	100,00%	CDI/Meta Atuarial	0,00%

Controle de Riscos

Tipo		Tipo	
Risco de Mercado (DNP)	x	Risco Operacional	x
Risco Legal	x	Risco de Contraparte (Crédito)	x
Risco de Liquidez	x		

Derivativos

A Entidade não aplica em derivativos a despeito da legislação e a política de investimentos permitirem sob determinadas condições.

RESUMO DO DEMONSTRATIVO DE INVESTIMENTOS – 2020

Data: 12/2020

CNPJ: 31.245.392/0001-82

RESPONSÁVEIS

Nome	Tipo	E-mail	Tel
PricewaterhouseCoopers Auditores Independentes	Auditor Externo	alexandra.lyrio@pwc.com	11 3674-7845
UNISYS - PREVI ENTIDADE DE PREVIDÊNCIA COMPLEMENTAR	Administrador Responsável	leonor.seabra@br.unisys.com	(21) 3900-7845

DISTRIBUIÇÃO DOS INVESTIMENTOS POR SEGMENTO

Segmentos	Dezembro/2019		Dezembro/2020	
	Valor	Percentual	Valor	Percentual
Renda Fixa	392.997.380,85	99,71	389.720.814,67	99,71
Empréstimos e Financiamentos	1.136.337,63	0,28	1.123.709,61	0,28
Total de Investimentos	394.133.718,48		390.844.524,28	

FUNDOS DE INVESTIMENTO

Fundo	Tipo	Exclusivo	Quantidade	Patrimônio	Percentual
FIF UNIPREV I	RF	SIM	2751911765,43	148.645.654,53	39,86
FIF UNIPREV III	RF	SIM	276517692	124.018.659,86	33,25
FIF UNIPREV IV	RF	SIM	5052842	100.240.160,72	26,88
Total de Investimentos				372.904.475,11	100,00

RENTABILIDADE ACUMULADA ANUAL (MODELO DE COTAS)

Segmento / Benchmark	Valor da Cota	Rentabilidade
Renda Fixa	0,00	0,00
		0,00
Imóveis	0,00	0,00
		0,00
Empréstimos e Financiamentos	0,00	0,00
Taxa CDI CETIP		0,00

COMPOSIÇÃO DE RENDA FIXA

Tipo Ativo	Quantidade	Patrimônio	Percentual
CARTEIRA PRÓPRIA + FUNDOS EXCLUSIVOS	0	389.720.814,08	100,00
TÍTULOS PRIVADOS SEM DEBENTURES	1395915	25.806.405,72	6,62
CDB_ICA	858000	17.304,90	0,00
CDB_pre	481914	53.920,10	0,01
LFI_CDI	49728	8.320.911,81	2,13
LFI_SEL	594	2.825.802,25	0,72
LFN_CDI	936	301.400,58	0,07
LFR_CDI	108	765.112,51	0,19
LTF_CDI	2721	11.400.766,20	2,92
LTR_CDI	1602	555.267,52	0,14
LTR_SEL	312	1.565.919,86	0,40
TÍTULOS PÚBLICOS	7580871	215.317.911,27	55,24
LTN	504867	54.110.629,82	13,88
LFT	837288	122.770.761,68	31,50
NTNB	1465191	34.406.988,81	8,82
NTNC	274902	2.221.785,04	0,57
NTNF	4498623	1.807.745,91	0,46
AÇÕES	272609688	36.656.623,67	9,40
B3SA3	1691274	357.656,84	0,09
BBDC4	4656111	431.155,73	0,11
BOVB11	114255	805.361,69	0,20
BOVV11	254085	10.126.134,20	2,59
BTOW3	141903	36.607,65	0,00

CSAN3	3574410	923.577,45	0,23
CURY3	6831399	242.406,35	0,06
MRVE3	12580206	813.388,38	0,20
MULT3	10594383	850.547,54	0,21
PETZ3	11487858	748.640,68	0,19
NTCO3	16925037	3.031.725,84	0,77
RENT3	10293189	2.421.504,13	0,62
SUZB3	7856766	1.569.269,49	0,40
STBP3	36301074	650.249,12	0,16
UGPA3	9743148	789.188,98	0,20
VALE3	1698210	506.701,52	0,13
LJQQ3	10833105	602.848,12	0,15
LAME3	3493224	243.736,60	0,06
LAME4	31170282	2.795.968,75	0,71
LREN3	11256171	1.672.168,75	0,42
MGLU3	29287560	2.493.186,33	0,63
ENEV3	2960625	627.301,03	0,16
EQTL3	22159680	1.751.068,10	0,44
GNDI3	2265048	605.427,26	0,15
HAPV3	19279485	1.003.808,71	0,25
ITUB4	5161200	556.994,46	0,14
DEBENTURES	3031806	59.255.235,59	15,20
DEB_ICA	1129473	23.972.423,48	6,15
DEB_IGM	24000	395.032,03	0,10
DEB_pre	11223	1.159.959,13	0,29
DECDI	1867110	33.727.820,95	8,65
OPÇÕES AÇÕES	28155	32.625,38	0,00
IBOVB122	4122	-42.627,36	-0,01
IBOVN102	2781	-9.700,45	0,00
IBOVN104	6498	-26.682,17	0,00
IBOVN110	5472	37.019,98	0,00
IBOVN112	9282	74.615,38	0,01
OPÇÕES DERIVATIVOS	24180	21.931,45	0,00
IDIFPD4	1152	290.405,11	0,07

IDIFPDW	2304	-594.432,04	-0,15
IDIFPDX	1152	304.027,61	0,07
IDIFPDY	5760	-1.622.305,10	-0,41
IDIFPF0	2880	794.125,28	0,20
IDIFPF1	2880	828.181,53	0,21
IDIJPF1	4026	-10.334,82	0,00
IDIJPF2	4026	32.263,89	0,00
PAGAR/RECEBER	132	27.688.742,22	7,10
Pagar/Receber	132	27.688.742,22	7,10
CONTA CORRENTE	30	94.359,33	0,02
Conta Corrente	30	94.359,33	0,02
VALOR COTAS EMITIR / RESGATAR	12	-385.739,97	-0,09
TERMO RV	2748810722	8.417.816,10	2,15
Valor Cotas Emitir / Resgatar	12	-385.739,97	-0,09
B3SA3	307640	935,91	0,00
BBAS3	1867681	5.680,43	0,00
ABEV3	472407	1.432,44	0,00
AZUL4	1270980	3.862,63	0,00
BPAC11	143554428	440.197,43	0,11
BRAP4	76289811	232.971,37	0,05
BRDT3	72092	221,24	0,00
BRFS3	991000	3.023,98	0,00
BRPR3	92235	282,91	0,00
BBDC4	91482058	280.896,59	0,07
BBSE3	509040	1.546,10	0,00
BEEF3	125362	383,89	0,00
IRBR3	20811098	63.033,08	0,01
ITSA4	57988932	173.727,75	0,04
ITUB3	1317198	4.021,45	0,00
CSAN3	643320	1.953,86	0,00
CSNA3	826375	2.516,53	0,00
BTOW3	51752240	158.641,41	0,04
CESP6	89147	270,83	0,00
CIEL3	1041034	3.156,88	0,00

CMIG4	344988	1.044,03	0,00
COGN3	56064309	172.025,64	0,04
CPFE3	6450831	19.787,01	0,00
CRFB3	57828	177,37	0,00
ITUB4	184839488	564.863,34	0,14
JBSS3	268267	819,37	0,00
HAPV3	64691	198,07	0,00
HBOR3	294987	898,59	0,00
GNDI3	229315465	704.239,27	0,18
GOAU4	150599	462,41	0,00
GOLL4	911421	2.766,60	0,00
GPCP3	26862	82,16	0,00
EQTL3	13737289	42.039,76	0,01
GFSA3	66022	202,54	0,00
GGBR4	479875	1.452,24	0,00
DTEX3	75752	232,44	0,00
EGIE3	61369	187,34	0,00
ELET3	523865	1.605,46	0,00
EMBR3	61731	189,20	0,00
ENAT3	157743	483,38	0,00
MGLU3	3544044	10.857,98	0,00
MRF3	90241	276,19	0,00
LREN3	11370264	34.797,13	0,00
LAME4	627787	1.921,87	0,00
LOGN3	3390329	10.298,84	0,00
VALE3	1265797923	3.880.975,09	0,99
VIVA3	97148	297,98	0,00
VVAR3	23910939	73.098,67	0,01
USIM5	495726	1.500,21	0,00
STBP3	77548	235,40	0,00
SUZB3	74719591	229.459,18	0,05
TAE11	53501	163,89	0,00
TEND3	17892662	54.836,26	0,01
TIET11	1259573	3.846,96	0,00

TIET4	48272	147,95	0,00
TRIS3	71244	218,18	0,00
TRPL4	932459	2.850,39	0,00
TUPY3	1172241	3.570,83	0,00
SANB11	43552	132,95	0,00
NTCO3	319935588	978.343,60	0,25
POMO4	81249	248,80	0,00
PSSA3	407281	1.233,52	0,00
QUAL3	4167145	12.755,56	0,00
MULT3	1801141	5.468,61	0,00
NEOE3	10960579	33.595,77	0,00
OIBR3	58454767	178.239,91	0,04
PCAR3	61993	189,25	0,00
PETRA	1888481	5.742,18	0,00
FUTUROS	762	-1.428,92	0,00
DI1F24	711	-1.338,24	0,00
DI1F25	51	-90,68	0,00
AJUSTE	26	-6,73	0,00
Ajuste	26	-6,73	0,00
TÍTULOS PÚBLICOS	3501	16.765.804,58	4,30
NTNB	3383	15.496.840,34	3,97
LFT	118	1.268.964,24	0,32
TÍTULOS PRIVADOS	0	50.534,39	0,01
Conta Corrente	0	50.534,39	0,01
VALORES A PAGAR E RECEBER	0	0,00	-
Valores a Pagar e Receber	0	0,00	0,00
Total do Segmento de Renda Fixa	3033485800,4300	389.720.814,08	100,00

EMPRÉSTIMOS A PARTICIPANTES

Espécie	Atrasados	Não Atrasados
DI1	0,00	1.074.921,20
Valor a Pagar	-	0,00
Valor a Receber	-	48.788,41
Valor IRF	-	0,00
Total do Segmento de Empréstimos	0,00	1.123.709,61

PARECER ATUARIAL

1 INTRODUÇÃO

Na qualidade de atuários responsáveis pela avaliação atuarial dos Planos de Benefícios Unisys Brasil Ltda. e Unisys Tecnologia Ltda., administrados pela UNISYS-PREVI - Entidade de Previdência Complementar apresentamos nosso parecer sobre a situação atuarial dos citados Planos referente às Patrocinadoras Unisys Brasil Ltda. e Unisys Tecnologia Ltda., em 31/12/2020.

Ressaltamos que este Parecer observa a legislação vigente, em destaque:

- Resolução CNPC nº 30, de 10/10/2018;
- Resolução CNPC nº 29, de 13/04/2018;
- Resolução CGPC nº 29, de 31/08/2009;
- Instrução PREVIC nº 10, de 30/11/2018;
- Instrução PREVIC nº 20, de 16/12/2019;
- Portaria PREVIC nº 292, de 08/04/2020;
- Portaria PREVIC nº 337, de 29/04/2020; e
- Portaria PREVIC nº 1.106, de 23/12/2019.

Cumpramos destacar que foram publicadas durante o ano de 2020 novas normas mas que entraram em vigor apenas em 1º de janeiro de 2021, portanto, considerando que este parecer se refere aos resultados da Avaliação Atuarial posicionada em 31/12/2020, estas não foram aplicadas. Destacamos:

- Instrução PREVIC nº 31, de 20/08/2020;
- Instrução PREVIC nº 33, de 23/10/2020 e altera a Instrução PREVIC nº 10, de 30/11/2018;
- Instrução PREVIC nº 36, de 15/12/2020 e altera a Instrução PREVIC nº 20, de 16/12/2019; e
- Portaria PREVIC nº 835, de 01/12/2020.

Adicionalmente, e em face de a Entidade não ter informado nenhum fato relevante em relação ao Plano, em conformidade com a requisição de dados e informações para a Avaliação Atuarial Anual do exercício de 2020, consideramos no seu processamento a inexistência de qualquer fato que venha a comprometer a solvência e equilíbrio financeiro e atuarial do Plano, conforme estabelece o artigo 80 do Decreto nº 4.942, de 30/12/2003, dada a responsabilidade técnico-atuarial da Mercer, em relação ao plano.

2 PERFIL DOS PARTICIPANTES

A data base dos dados individuais relativos aos Participantes Ativos, Assistidos e Beneficiários utilizados no presente estudo foi 31/12/2020.

QUALIDADE DA BASE CADASTRAL

Os dados individuais foram fornecidos pela UNISYS-PREVI à Mercer que, após a realização de testes apropriados e devidos acertos efetuados em conjunto com a Entidade, considerou-os adequados para fins desta avaliação atuarial.

A análise efetuada pela Mercer na base cadastral utilizada para a avaliação atuarial objetiva, única e exclusivamente, a identificação e correção de eventuais distorções na base de dados, não se inferindo dessa análise a garantia de que a totalidade das distorções foram detectadas e sanadas, permanecendo, em qualquer hipótese, com a UNISYS-PREVI a responsabilidade plena por eventuais imprecisões existentes na base cadastral.

As principais características do grupo avaliado, na data base dos dados, estão resumidas nas tabelas a seguir:

Participantes Ativos

Descrição	Unisys Brasil	Unisys Tecnologia	Total
Número	493	1	494
Idade Média (anos)	43,7	59,7	43,8
Tempo de Serviço na Patrocinadora Médio (anos)	13,5	14,0	13,5
Tempo Médio de Contribuição (anos)	13,5	14,0	13,5
Tempo Médio para a Aposentadoria (anos)	11,9	-	11,8
Salário Mensal Médio (R\$)	8.175,16	14.586,71	8.188,14
Folha Anual de Salários (R\$) (12x)	48.364.256,04	175.040,52	48.539.296,56

Participantes Autopatrocinados

Descrição	Unisys Brasil	Unisys Tecnologia	Total
Número	54	-	54
Idade Média (anos)	48,7	-	48,7
Tempo de Serviço na Patrocinadora Médio (anos)	11,5	-	11,5
Tempo Médio de Contribuição (anos)	11,5	-	11,5
Tempo Médio para a Aposentadoria (anos)	7,9	-	7,9
Salário Mensal Médio (R\$)	15.472,51	-	15.472,51
Folha Anual de Salários (R\$) (12x)	10.026.186,36	-	10.026.186,36

Participantes em Benefício Proporcional Diferido

Descrição	Unisys Brasil	Unisys Tecnologia	Total
Número	131	-	131
Idade Média (anos)	51,9	-	51,9
Benefício Mensal Médio (R\$) ⁽¹⁾	-	-	-

⁽¹⁾ O benefício só será calculado quando do início de seu pagamento.

Participantes Assistidos e Beneficiários

Descrição	Unisys Brasil	Unisys Tecnologia	Total
Aposentadoria Normal			
Número	28	-	28
Idade Média (anos)	65,7	-	65,7
Benefício Mensal Médio em R\$	9.075,59	-	9.075,59
Aposentadoria Antecipada			
Número	10	-	10
Idade Média (anos)	75,6	-	75,6
Benefício Mensal Médio em R\$	11.932,85	-	11.932,85
Aposentadoria Proporcional Diferida			
Número	36	-	36
Idade Média (anos)	63,0	-	63,0
Benefício Mensal Médio em R\$	12.588,79	-	12.588,79

Invalidez

Número	1	-	1
Idade Média (anos)	57,2	-	57,2
Benefício Mensal Médio em R\$	2.020,43	-	2.020,43

Beneficiários

Número	3	-	3
Idade Média (anos)	75,0	-	75,0
Benefício Mensal Médio em R\$	11.664,88	-	11.664,88

Total ⁽¹⁾

Número	78	-	78
Idade Média (anos)	66,0	-	66,0
Benefício Mensal Médio em R\$	11.072,52	-	11.072,52

⁽¹⁾ Existem ainda 3 participantes desligados, com saldos remanescentes a resgatar, não contemplados no quadro.

Salientamos que para a definição do número de Beneficiários foi considerado o grupo familiar de cada ex-Participante, de tal forma que viúva e filhos de um mesmo ex-Participante correspondessem a um pensionista.

Os valores monetários apresentados correspondem a valores nominais posicionados em 31/12/2020.

3 HIPÓTESES E MÉTODOS ATUARIAIS UTILIZADOS

Uma avaliação atuarial é um estudo que tem por objetivo principal estimar, na data do cálculo, o custo em longo prazo de um determinado plano de benefícios, devendo incluir os valores esperados relativos tanto aos participantes já recebendo benefícios quanto àqueles que ainda completarão as condições exigidas para tal.

Para esse fim, são feitas projeções de longo prazo, admitindo-se um conjunto de hipóteses atuariais que represente de forma realista as expectativas com relação à experiência futura do plano. Essas hipóteses incluem aquelas de caráter econômico (retorno de investimento, taxa de crescimento salarial, taxa de reajuste dos benefícios e níveis de benefícios do INSS) e, também, as de caráter biométrico (taxas de mortalidade, invalidez e rotatividade, idade de aposentadoria, estado civil e dependentes).

A seguir, descreveremos o conjunto das principais hipóteses atuariais e econômicas utilizadas na apuração das Provisões Matemáticas desta avaliação atuarial.

Taxa real anual de juros ⁽¹⁾	3,72% a.a.
Projeção de crescimento real de salário ⁽¹⁾	Não Aplicável
Projeção de crescimento real do maior salário de benefício do INSS ⁽¹⁾	Não Aplicável
Projeção de crescimento real dos benefícios do plano ⁽¹⁾	0,00% a.a.
Fator de capacidade para os salários	Não Aplicável
Fator de capacidade para os benefícios	0,98
Hipótese sobre rotatividade	Não Aplicável
Tábua de mortalidade geral ⁽²⁾	AT-2000
Tábua de mortalidade de inválidos	Não Aplicável
Tábua de entrada em invalidez	Não Aplicável
Outras hipóteses biométricas utilizadas	Não Aplicável

(1) O indexador utilizado é o IGP-DI da Fundação Getúlio Vargas.

(2) Tábua AT-2000 Basic, segregada por sexo, suavizada em 10%.

PRINCIPAIS RISCOS ATUARIAIS

Os principais riscos atuariais do plano estão concentrados na rentabilidade futura e na sobrevivência. No entanto, todas as hipóteses atuariais adotadas afetam os valores das Provisões Matemáticas, já que se trata de um plano estruturado na modalidade de benefício definido para os aposentados que recebem renda mensal vitalícia.

Ressaltamos que essa parcela é pequena no patrimônio do Plano, com a entrada de novos benefícios definidos restritos aos participantes que estavam elegíveis na alteração do regulamento que fechou a possibilidade de novos participantes solicitarem esse tipo de renda.

Para os demais participantes não há risco, por se tratar de plano do tipo contribuição definida.

ADEQUAÇÃO DAS HIPÓTESES UTILIZADAS

As hipóteses atuariais utilizadas na presente avaliação atuariais foram fundamentadas por meio de documentação encaminhada pela Patrocinadora e por estudos específicos realizados em 31/12/2020, que tomaram como base a população existente nos Planos administrados pela UNISYS-PREVI - Entidade de Previdência Complementar e também informações do mercado em geral. O detalhamento dos estudos, conforme legislação vigente, encontra-se arquivado na UNISYS-PREVI - Entidade de Previdência Complementar.

Adicionalmente ressalta-se que a adequação da taxa real de juros foi objeto de estudo técnico específico elaborado pela Mercer, de forma a identificar, a partir da projeção dos ativos e do fluxo de caixa do passivo atuarial do plano de benefícios, a taxa de retorno da carteira.

De acordo com a legislação vigente, a taxa de juros do plano deve respeitar o intervalo de 70% da taxa de juros parâmetro e 0,4% a.a. acima da taxa de juros parâmetro. De acordo com a Portaria nº 337, de 29/04/2020, o intervalo permitido para o plano, considerando a duração do passivo do plano de 10,15 anos, é de 3,72% a.a. a 5,71% a.a. Dessa forma, a taxa de retorno real anual projetada de 2,36% a.a. ficou fora do intervalo permitido pela legislação vigente.

Portanto, considerados e analisados no estudo técnico todos os itens mencionados no Artigo 34 da IN10, observou-se que a projeção da carteira do Plano de Benefícios Unisys Brasil está limitada a 3,72% para a avaliação atuarial referente ao exercício findo em 31/12/2020.

Com base nos resultados dos estudos supracitados, acompanhados de parecer emitido pelo Conselho Fiscal, a Diretoria Executiva propôs e o Conselho Deliberativo aprovou a alteração da taxa real anual de juros de 4,08% a.a. para 3,72% a.a. Destacamos novamente que a taxa real anual de juros de 3,72% a.a. atende ao disposto na legislação para a avaliação atuarial de encerramento do exercício de 2020.

A alteração da taxa real de juros mencionada acima acarretou no aumento de R\$ 776.331 (3,33%) nas provisões matemáticas de benefício definido do plano e também no aumento do nível do custo do plano.

Como os Planos de Benefícios são estruturados na modalidade de contribuição definida, e somente um grupo pequeno de assistidos ainda tem direito ao benefício definido, não há necessidade de utilização de definição de taxa real anual de juros para grande maioria do grupo, pois não existe qualquer garantia de rentabilidade para os participantes ativos.

ADEQUAÇÃO DOS MÉTODOS DE FINANCIAMENTO

O método atuarial adotado foi a “Capitalização Individual” para a avaliação de todos os benefícios dos Planos. Salientamos que, após a concessão, os benefícios pagos sob a forma de renda vitalícia são avaliados pelo “Método Agregado”.

Informamos que não ocorreram alterações nos métodos atuariais utilizados na presente avaliação, com relação à avaliação atuarial realizada no exercício anterior.

Esta avaliação atuarial foi elaborada com base em hipóteses e métodos atuariais geralmente aceitos, respeitando-se a legislação vigente, as características da massa de participantes e os Regulamentos dos Planos de Benefícios.

Em nossa opinião, as hipóteses e métodos utilizados nesta avaliação atuarial são apropriados e atendem à legislação vigente, que estabelece os parâmetros técnico-atuariais para estruturação de plano de benefícios de Entidades Fechadas de Previdência Complementar.

4 POSIÇÃO DAS PROVISÕES MATEMÁTICAS

Certificamos que, de acordo com o Plano de Contas em vigor e com os totais dos Saldos de Contas individuais informados pela UNISYS-PREVI, a composição das Provisões Matemáticas em 31/12/2020, em reais, é a apresentada no quadro a seguir.

O Equilíbrio Técnico do Plano foi determinado com base nas Provisões Matemáticas certificadas e nos valores do Patrimônio Social e dos Fundos Previdenciais e Administrativos fornecidos pela UNISYS-PREVI posicionados em 31/12/2020.

Conta	Nome	Unisys Brasil	Unisys Tecnologia	Total
2.3.0.0.00.00.00	PATRIMÔNIO SOCIAL	392.741.547,18	334.683,89	393.076.231,07
2.3.1.0.00.00.00	PATRIMÔNIO DE COBERTURA DO PLANO	391.018.559,76	278.154,01	391.296.713,77
2.3.1.1.00.00.00	PROVISÕES MATEMÁTICAS	391.018.559,76	278.154,01	391.296.713,77
2.3.1.1.01.00.00	BENEFÍCIOS CONCEDIDOS	118.310.197,62	-	118.310.197,62
2.3.1.1.01.01.00	Contribuição Definida	94.192.894,62	-	94.192.894,62
2.3.1.1.01.01.01	Saldo de Conta dos Assistidos	94.192.894,62	-	94.192.894,62
2.3.1.1.01.02.00	Benefício Definido Estruturado em Regime de Capitalização	24.117.303,00	-	24.117.303,00
2.3.1.1.01.02.01	Valor Atual dos Benefícios Futuros Programados - Assistidos	23.290.486,00	-	23.290.486,00
2.3.1.1.01.02.02	Valor Atual dos Benefícios Futuros Não Programados - Assistidos	826.817,00	-	826.817,00
2.3.1.1.02.00.00	BENEFÍCIOS A CONCEDER	279.851.489,01	278.154,01	280.129.643,02
2.3.1.1.02.01.00	Contribuição Definida	279.851.489,01	278.154,01	280.129.643,02
2.3.1.1.02.01.01	Saldo de Contas - Parcela Patrocinador(es)/ Instituidor(es)	143.345.218,08	151.720,32	143.496.938,40
2.3.1.1.02.01.02	Saldo de Contas - Parcela Participantes	136.506.270,93	126.433,69	136.632.704,62
2.3.1.1.02.02.00	Benefício Definido Estruturado em Regime de Capitalização Programado	-	-	-
2.3.1.1.02.02.01	Valor Atual dos Benefícios Futuros Programados	-	-	-
2.3.1.1.02.02.02	(-) Valor Atual das Contribuições Futuras dos Patrocinadores	-	-	-
2.3.1.1.02.02.03	(-) Valor Atual das Contribuições Futuras dos Participantes	-	-	-
2.3.1.1.02.03.00	Benefício Definido Estruturado em Regime de Capitalização Não Programado	-	-	-
2.3.1.1.02.03.01	Valor Atual dos Benefícios Futuros Não Programados	-	-	-
2.3.1.1.02.03.02	(-) Valor Atual das Contribuições Futuras dos Patrocinadores	-	-	-
2.3.1.1.02.03.03	(-) Valor Atual das Contribuições Futuras dos Participantes	-	-	-

2.3.1.1.03.00.00	(-) PROVISÕES MATEMÁTICAS A CONSTITUIR	(7.143.126,87)	-	(7.143.126,87)
2.3.1.1.03.01.00	(-) Serviço Passado	-	-	-
2.3.1.1.03.01.01	(-) Patrocinador(es)	-	-	-
2.3.1.1.03.01.02	(-) Participantes	-	-	-
2.3.1.1.03.02.00	(-) Déficit Equacionado	(7.143.126,87)	-	(7.143.126,87)
2.3.1.1.03.02.01	(-) Patrocinador(es)	(7.143.126,87)	-	(7.143.126,87)
2.3.1.1.03.02.02	(-) Participantes	-	-	-
2.3.1.1.03.02.03	(-) Assistidos	-	-	-
2.3.1.1.03.03.00	(+/-) Por Ajustes das Contribuições Extraordinárias	-	-	-
2.3.1.1.03.03.01	(+/-) Patrocinador(es)	-	-	-
2.3.1.1.03.03.02	(+/-) Participantes	-	-	-
2.3.1.1.03.03.03	(+/-) Assistidos	-	-	-
2.3.1.2.00.00.00	EQUILÍBRIO TÉCNICO	-	-	-
2.3.1.2.01.00.00	RESULTADOS REALIZADOS	-	-	-
2.3.1.2.01.01.00	Superávit Técnico Acumulado	-	-	-
2.3.1.2.01.01.01	Reserva de Contingência	-	-	-
2.3.1.2.01.01.02	Reserva Especial para Revisão de Plano	-	-	-
2.3.1.2.01.02.00	(-) Déficit Técnico Acumulado	-	-	-
2.3.1.2.02.00.00	RESULTADOS A REALIZAR	-	-	-
2.3.2.0.00.00.00	FUNDOS	1.722.987,42	56.529,88	1.779.517,30
2.3.2.1.00.00.00	FUNDOS PREVIDENCIAIS	1.722.152,96	56.529,88	1.778.682,84
2.3.2.1.01.00.00	REVERSÃO DE SALDO POR EXIGÊNCIA REGULAMENTAR	1.722.152,96	56.529,88	1.778.682,84
2.3.2.1.02.00.00	REVISÃO DE PLANO	-	-	-
2.3.2.1.03.00.00	OUTROS - PREVISTO EM NOTA TÉCNICA ATUARIAL	-	-	-
2.3.2.2.00.00.00	FUNDOS ADMINISTRATIVOS	834,46	-	834,46
2.3.2.3.00.00.00	FUNDOS DOS INVESTIMENTOS	-	-	-

Os valores das Provisões Matemáticas apresentados acima foram obtidos considerando-se os Regulamentos dos Planos de Benefícios vigentes em 31/12/2020, Planos estes que se encontram em manutenção.

Não houve alteração regulamentar que gere impacto ou afetação nos resultados dos Planos de Benefícios Unisys Brasil e Unisys Tecnologia no exercício de 2020.

Observamos que a Mercer não efetuou qualquer análise sobre a qualidade dos ativos que compõem o Patrimônio Social dos Planos de Benefícios ora avaliados, tendo se baseado na informação fornecida pela UNISYS-PREVI.

Em relação à estruturação das provisões, observamos ainda o que se segue:

- a) No caso de aposentadoria concedida, as provisões referentes à reversão de aposentadoria normal em pensão por morte foram registradas na conta 2.3.1.1.01.02.01 (valor atual dos benefícios futuros programados - assistidos) e as provisões referentes à reversão de aposentadoria por invalidez em pensão por morte foram registradas na conta 2.3.1.1.01.02.02 (valor atual dos benefícios futuros não programados - assistidos).
- b) A provisão da pensão por morte já concedida foi registrada na conta 2.3.1.1.01.02.02 (valor atual dos benefícios futuros não programados - assistidos).

Reclassificação contábil a partir de 01/01/2021

Tendo em vista a reclassificação contábil a partir de 01/01/2021 à luz do que determina a Instrução PREVIC nº 31, de 20/08/2020, apresentamos a composição das Provisões Matemáticas em 31 de dezembro de 2020 já adaptadas para o novo Plano de Contas, devendo ser esta a abertura do Balancete Contábil de 01/01/2021.

Conta	Nome	Unisys Brasil	Unisys Tecnologia	Total
2.03.00.00.00.00.00	PATRIMÔNIO SOCIAL	392.741.547,18	334.683,89	393.076.231,07
2.03.01.00.00.00.00	PATRIMÔNIO DE COBERTURA DO PLANO	391.018.559,76	278.154,01	391.296.713,77
2.03.01.01.00.00.00	PROVISÕES MATEMÁTICAS	391.018.559,76	278.154,01	391.296.713,77
2.03.01.01.01.00.00	BENEFÍCIOS CONCEDIDOS	118.310.197,62	-	118.310.197,62
2.03.01.01.01.01.00	Contribuição Definida	94.192.894,62	-	94.192.894,62
2.03.01.01.01.02.00	Benefício Definido Estruturado em Regime de Capitalização	24.117.303,00	-	24.117.303,00
2.03.01.01.01.02.01	Valor Atual dos Benefícios Futuros Programados - Assistidos	23.290.486,00	-	23.290.486,00
2.03.01.01.01.02.02	Valor Atual dos Benefícios Futuros Não Programados - Assistidos	826.817,00	-	826.817,00
2.03.01.01.02.00.00	BENEFÍCIOS A CONCEDER	279.851.489,01	278.154,01	280.129.643,02
2.03.01.01.02.01.00	Contribuição Definida	279.851.489,01	278.154,01	280.129.643,02
2.03.01.01.02.01.01	Saldo de Contas - Parcela Patrocinador(es)/Instituidor(es)	143.345.218,08	151.720,32	143.496.938,40
2.03.01.01.02.01.02	Saldo de Contas - Parcela Constituída pelos Participantes	136.506.270,93	126.433,69	136.632.704,62
2.03.01.01.02.01.03	Saldo de Contas - Parcela Participantes Portada de EFPC	-	-	-
2.03.01.01.02.01.04	Saldo de Contas - Parcela Participantes Portada de EAPC	-	-	-
2.03.01.01.02.02.00	Benefício Definido Estruturado em Regime de Capitalização Programado	-	-	-
2.03.01.01.02.02.01	Valor Atual dos Benefícios Futuros Programados	-	-	-
2.03.01.01.02.02.02	(-) Valor Atual das Contribuições Futuras dos Patrocinadores	-	-	-
2.03.01.01.02.02.03	(-) Valor Atual das Contribuições Futuras dos Participantes	-	-	-
2.03.01.01.02.03.00	Benefício Definido Estruturado em Regime de Capitalização Não Programado	-	-	-
2.03.01.01.02.03.01	Valor Atual dos Benefícios Futuros Não Programados	-	-	-

2.03.01.01.02.03.02	(-) Valor Atual das Contribuições Futuras dos Patrocinadores	-	-	-
2.03.01.01.02.03.03	(-) Valor Atual das Contribuições Futuras dos Participantes	-	-	-
2.03.01.01.03.00.00	(-) PROVISÕES MATEMÁTICAS A CONSTITUIR	(7.143.126,87)	-	(7.143.126,87)
2.03.01.01.03.01.00	(-) Serviço Passado	-	-	-
2.03.01.01.03.01.01	(-) Patrocinador(es)	-	-	-
2.03.01.01.03.01.02	(-) Participantes	-	-	-
2.03.01.01.03.02.00	(-) Equacionamento de Déficit a Integralizar Total	(7.143.126,87)	-	(7.143.126,87)
2.03.01.01.03.02.00.1	(-) Déficit Equacionado - 31/12/2018	(7.143.126,87)	-	(7.143.126,87)
2.03.01.01.03.02.01	(-) Patrocinador(es) - Total	(7.143.126,87)	-	(7.143.126,87)
2.03.01.01.03.02.01.1	(-) Patrocinador(es) - 31/12/2018	(7.143.126,87)	-	(7.143.126,87)
2.03.01.01.03.02.02	(-) Participantes - Total	-	-	-
2.03.01.01.03.02.03	(-) Assistidos - Total	-	-	-
2.03.01.01.03.03.00	(+/-) Por Ajustes das Contribuições Extraordinárias	-	-	-
2.03.01.01.03.03.01	(+/-) Patrocinador(es)	-	-	-
2.03.01.01.03.03.02	(+/-) Participantes	-	-	-
2.03.01.01.03.03.03	(+/-) Assistidos	-	-	-
2.03.01.02.00.00.00	EQUILÍBRIO TÉCNICO	-	-	-
2.03.01.02.01.00.00	RESULTADOS REALIZADOS	-	-	-
2.03.01.02.01.01.00	Superávit Técnico Acumulado	-	-	-
2.03.01.02.01.01.01	Reserva de Contingência	-	-	-
2.03.01.02.01.01.02	Reserva Especial para Revisão de Plano	-	-	-
2.03.01.02.01.02.00	(-) Déficit Técnico Acumulado	-	-	-
2.03.01.02.02.00.00	RESULTADOS A REALIZAR	-	-	-
2.03.02.00.00.00.00	FUNDOS	1.722.987,42	56.529,88	1.779.517,30
2.03.02.01.00.00.00	FUNDOS PREVIDENCIAIS	1.722.152,96	56.529,88	1.778.682,84
2.03.02.01.01.00.00	REVERSÃO DE SALDO POR EXIGÊNCIA REGULAMENTAR	1.722.152,96	56.529,88	1.778.682,84
2.03.02.01.02.00.00	REVISÃO DE PLANO	-	-	-
2.03.02.01.02.01.00	Participantes Ativos	-	-	-

2.03.02.01.02.02.00	Participantes Assistidos	-	-	-
2.03.02.01.02.03.00	Patrocinador(es)	-	-	-
2.03.02.01.03.00.00	OUTROS - PREVISTO EM NOTA TÉCNICA ATUARIAL	-	-	-
2.03.02.01.03.01.00	Outros Fundos – Previstos em Nota Técnica Atuarial	-	-	-
2.03.02.01.03.02.00	Fundo de Oscilação de Risco	-	-	-
2.03.02.01.03.03.00	Fundo de Retirada	-	-	-
2.03.02.01.03.04.00	Fundo Assistencial	-	-	-
2.03.02.01.03.05.00	Patrocinador(es) – Reserva Especial	-	-	-
2.03.02.01.03.06.00	Participantes – Reserva Especial	-	-	-
2.03.02.01.03.07.00	Fundo de Oscilação de Risco – Tábua Geracional	-	-	-
2.03.02.01.03.08.00	Fundo de Oscilação de Risco – Rentabilidade dos Investimentos	-	-	-
2.03.02.01.99.00.00	OUTROS FUNDOS PREVIDENCIAIS	-	-	-
2.03.02.01.99.99.00	Outros – Assistenciais	-	-	-
2.03.02.02.00.00.00	FUNDOS ADMINISTRATIVOS	834,46	-	834,46
2.03.02.02.01.00.00	PLANO DE GESTÃO ADMINISTRATIVA	-	-	-
2.03.02.02.01.01.00	Fundo Administrativo com Part. nos Planos	-	-	-
2.03.02.02.01.03.00	Fundo Administrativo Permanente	-	-	-
2.03.02.02.01.99.00	Outros Fundos Administrativos	-	-	-
2.03.02.02.02.00.00	PARTICIPACÃO NO FUNDO ADMINISTRATIVO PGA	-	-	-
2.03.02.02.03.00.00	FUNDO ADMINISTRATIVO COMPARTILHADO	-	-	-
2.03.02.03.00.00.00	FUNDOS PARA GARANTIA DAS OPERAÇÕES COM PARTICIPANTES	-	-	-

VARIAÇÃO NAS PROVISÕES MATEMÁTICAS

Não houve variação significativa na provisão matemática reavaliada, utilizando as mesmas hipóteses da avaliação atuarial de 2019, quando comparada com a provisão matemática evoluída, considerando a movimentação já esperada (juros, inflação, contribuições recebidas e benefícios pagos).

VARIAÇÃO DO RESULTADO

A situação deficitária do Plano foi agravada em função da rentabilidade não ter sido favorável no exercício de 2020 e do aumento nas provisões matemáticas, conforme explicado anteriormente neste parecer.

No período compreendido entre janeiro/2020 e dezembro/2020, a meta atuarial do Plano foi de 28,10%, composta pelo IGP-DI de 23,08% mais taxa de juros de 4,08%, enquanto que a rentabilidade alcançada no mesmo período foi de 11,84% conforme informação repassada pela UNISYS-PREVI, representando uma perda atuarial de 12,69%.

NATUREZA DO RESULTADO

O déficit apresentado em 31/12/2020 foi apurado a partir da manutenção daquele contabilizado no encerramento do exercício de 2019, originado, principalmente, em função das perdas atuariais e da rentabilidade histórica do Plano (origem conjuntural).

SOLUÇÕES PARA INSUFICIÊNCIA DE COBERTURA

Na avaliação atuarial de 31/12/2020 foi apurado um déficit no valor de R\$ 7.143.126,87. Este valor ficou acima do limite estabelecido pela Resolução CGPC nº 30/2018, calculado pela seguinte fórmula: $1\% \times (\text{duração do passivo} - 4) \times \text{Provisão Matemática}$, e foi objeto de plano de equacionamento.

Esclarecemos que a duração do passivo considerada no cálculo do limite descrito acima foi de 9,58 anos e foi apurada na avaliação atuarial de 31/12/2020, considerando o déficit evoluído até dezembro de 2020.

Em atendimento à Resolução CNPC nº 30/2018, informamos que em 31/12/2020 os Planos de Benefícios Unisys Brasil Ltda. e Unisys Tecnologia Ltda. não possuem títulos públicos federais classificados na categoria de “títulos mantidos até o vencimento”. Dessa forma, observamos que o Ajuste de Precificação não é aplicável.

O plano de equacionamento do déficit apurado em 31/12/2020 será aplicável no custeio do exercício de 2021 e disponibilizado aos participantes, as patrocinadoras e ao órgão fiscalizador.

CONSTITUIÇÃO E REVERSÃO DE FUNDOS PREVIDENCIAIS

Esclarecemos que, de acordo com o item 6.5 dos Regulamentos dos Planos de Benefícios, o Fundo Previdencial - Reversão de Saldo por Exigência Regulamentar foi constituído com as contribuições das Patrocinadoras, às quais os Participantes não tiveram direito por terem se desligado das Patrocinadoras antes de se tornarem elegíveis aos benefícios dos Planos. Este fundo poderá ser utilizado pelas Patrocinadoras para financiar contribuições normais, extraordinárias e administrativas devidas no exercício de 2021, de acordo com as regras estabelecidas pelo Conselho Deliberativo, conforme determinado no item 6.5 dos Regulamentos dos Planos.

5 PLANO DE CUSTEIO PARA O EXERCÍCIO DE 2021

CONTRIBUIÇÕES

Certificamos que, de acordo com a legislação vigente, as Patrocinadoras e os participantes deverão efetuar contribuições para os Planos de Benefícios com base nos seguintes níveis:

Patrocinadoras

As Patrocinadoras deverão efetuar contribuições na forma prevista no item 7.2 dos Regulamentos dos Planos. Estas contribuições se encontram distribuídas da seguinte forma:

Unisys Brasil Ltda.

Descrição	Contribuição em % da Folha de Salário de Contribuição	Contribuição em R\$ de 31/12/2020
Contribuição Normal	5,69%	229.523,96
Contribuição Suplementar	0,01%	327,36
Contribuição Extraordinária	1,44%	58.172,47
Total	7,14%	288.023,79

Unisys Tecnologia Ltda.

Descrição	Contribuição em % da Folha de Salário de Contribuição	Contribuição em R\$ de 31/12/2020
Contribuição Normal	4,80%	700,16
Contribuição Suplementar	0,00%	-
Total	4,80%	700,16

O prazo de amortização da subconta Déficit Equacionado, apurado no exercício de 2020, corresponde a 12,52 anos e foi calculado de acordo com a legislação vigente, ou seja, corresponde a uma vez e meia o prazo de duração do passivo (9,68 anos) considerado na avaliação atuarial de 31/12/2018, descontado período que já foi contribuído.

Os pagamentos correspondentes à amortização da Provisão a Constituir - Subconta Déficit Equacionado poderão variar entre o mínimo exigido de 1,44% da folha de salário de participação e o máximo de R\$ 7.143.126,87, valor estimado para integralização da Provisão Matemática a Constituir na data da avaliação.

As contribuições totais mensais das Patrocinadoras equivalem à taxa média estimada em: 7,14% para a Unisys Brasil Ltda. e 4,80% para a Unisys Tecnologia Ltda. da folha de salário de participação, ou R\$ 4.030.354,67 e R\$ 14.586,71, respectivamente, em moeda de 31/12/2020, tendo como base a contribuição efetivamente praticada na data da avaliação.

As despesas administrativas da Entidade, para com a totalidade de seus Planos de Benefícios, foram estimadas pela UNISYS-PREVI - Entidade de Previdência Complementar em R\$ 2.368.939,00 para o exercício de 2021.

Conforme prevê o item 6.5 dos Regulamentos dos Planos de Benefícios, o Fundo Previdencial – Reversão de Saldo por Exigência Regulamentar, no valor de R\$ 1.722.152,96 em 31/12/2020, poderá ser utilizado para financiar as contribuições normais, extraordinárias e administrativas devidas no exercício de 2021 pela patrocinadora.

Participantes Ativos

Os Participantes Ativos deverão efetuar contribuições na forma prevista no item 7.1 dos Regulamentos dos Planos. Estas contribuições se encontram distribuídas da seguinte forma:

Unisys Brasil Ltda.

Descrição	Contribuição em % da Folha de Salário de Contribuição	Contribuição em R\$ de 31/12/2020
Contribuição Básica	6,40%	257.774,02
Contribuição Especial	0,08%	3.194,71
Total	6,48%	260.968,73

Unisys Tecnologia Ltda.

Descrição	Contribuição em % da Folha de Salário de Contribuição	Contribuição em R\$ de 31/12/2020
Contribuição Básica	4,00%	583,47
Contribuição Especial	0,00%	-
Total	4,00%	583,47

Participantes Autopatrocinaados

Os Participantes Autopatrocinaados deverão efetuar as contribuições resultantes dos itens 7.1 e 7.2 dos Regulamentos dos Planos acrescidas da taxa de administração que vier a ser estabelecida pelo Conselho Deliberativo.

Participantes em Benefício Proporcional Diferido

O critério do Conselho Deliberativo, o Participante que optar pelo Benefício Proporcional Diferido assumirá o custeio das despesas administrativas decorrentes da sua manutenção no Plano.

O plano de custeio apresentado neste Parecer passa a vigorar a partir de 01/04/2021.

6 CONCLUSÃO

Certificamos que o Plano de Benefícios Unisys Brasil Ltda. está equilibrado, dependendo apenas do pagamento das contribuições previstas no Plano de Custeio para manter este equilíbrio.

Rio de Janeiro, 01 de março de 2021.

Mercer Human Resource Consulting Ltda.

Jorge João da Silveira Sobrinho
M.I.B.A. nº 920

Caio Conde
M.I.B.A. nº 2.630